

Содержание

Список поручений	3
Фильтр списка поручений	6
Карточка и создание поручения	7
Комментарии и история изменений	9
Настройка поручений	11

Контроль и управление поручениями (концепция)

Делимся с Вами нашей концепцией развития инструментов для управления поручениями в Системе ADVANTA:

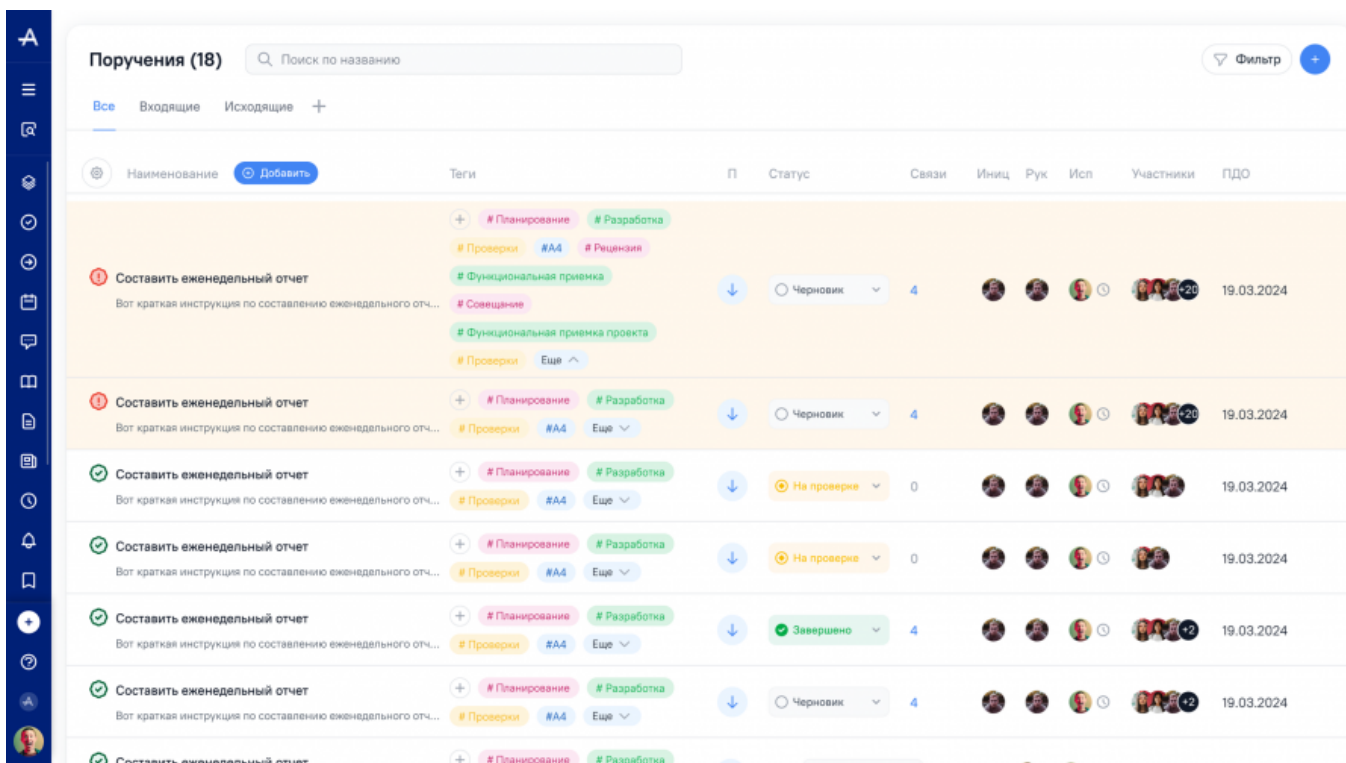
- добавление нового базового типа объекта «поручение»;
- возможность создавать поручения вне иерархии [Дерева проектов](#);
- добавление возможности оставлять комментарии в поручениях;
- добавление списка поручений (общего и с конкретного объекта);
- возможность фильтрации списка поручений и возможность сохранения настроенных фильтров.

В дальнейшем планируется взаимодействие объектов поручений с объектами собраний (совещаний) и протоколов. В протоколы можно будет вносить поручения, созданные на совещании.

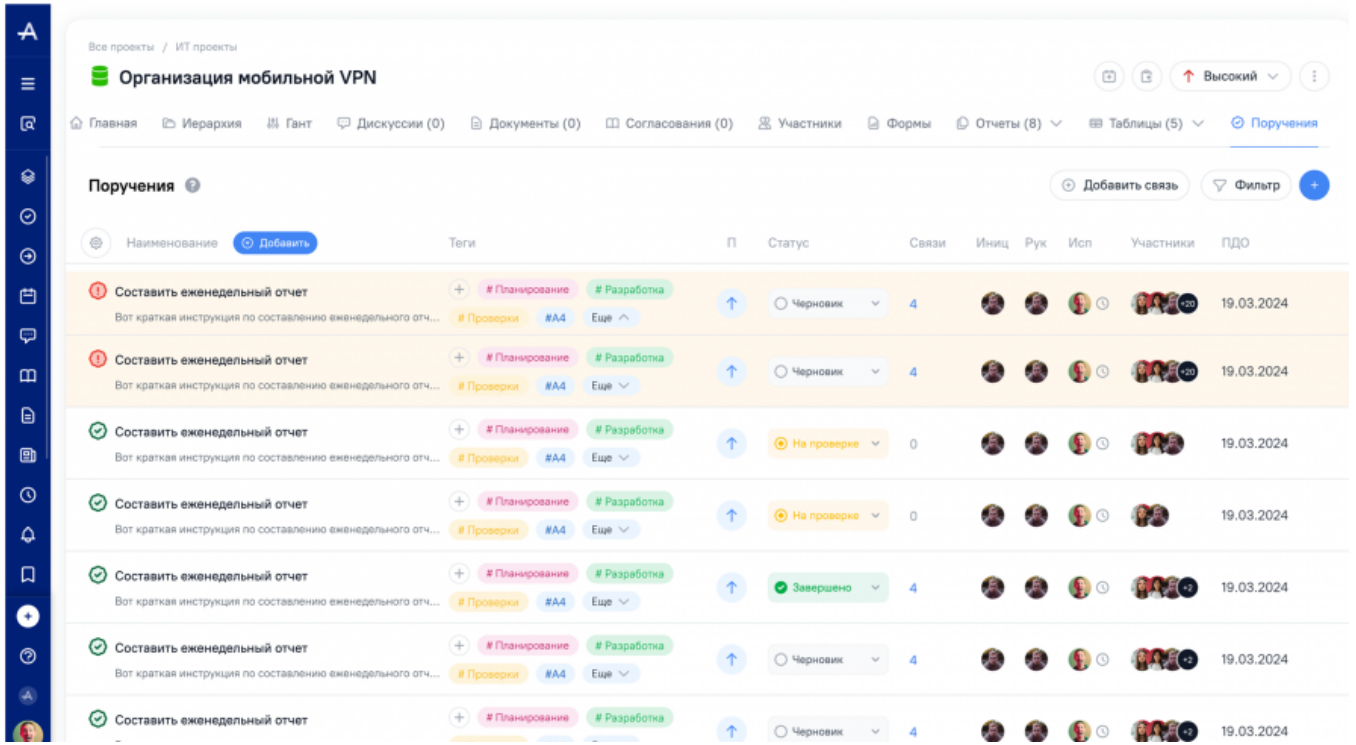
Скачать расширенную концепцию "Управления поручениями" в формате PDF

Список поручений

Будет реализована отдельная страница со списком всех поручений, на которую можно будет перейти через Левое меню Системы. Список будет отображать все поручения, доступные пользователю.

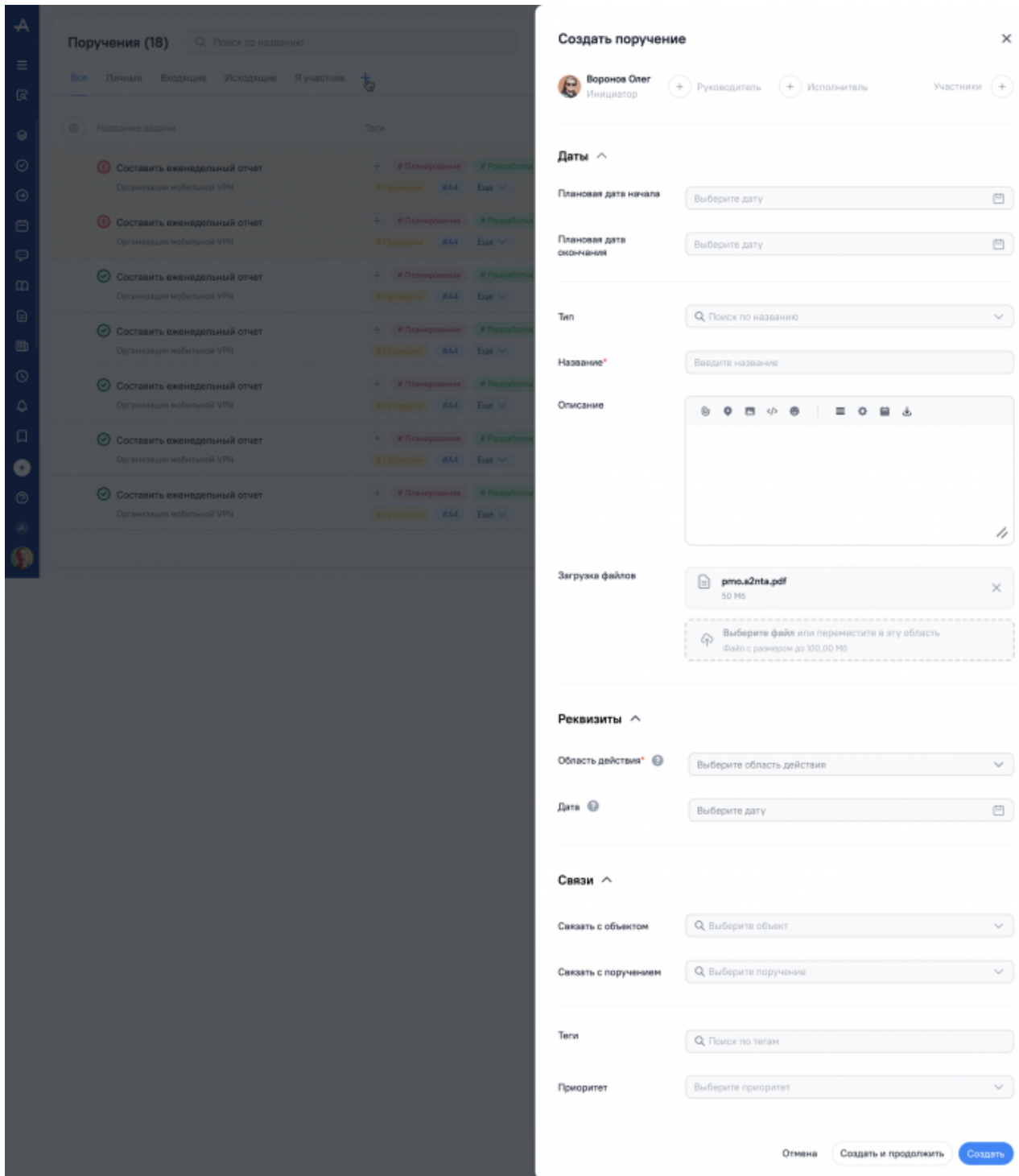


В Карточке объекта появится отдельный раздел с поручениями, связанными с этим объектом.

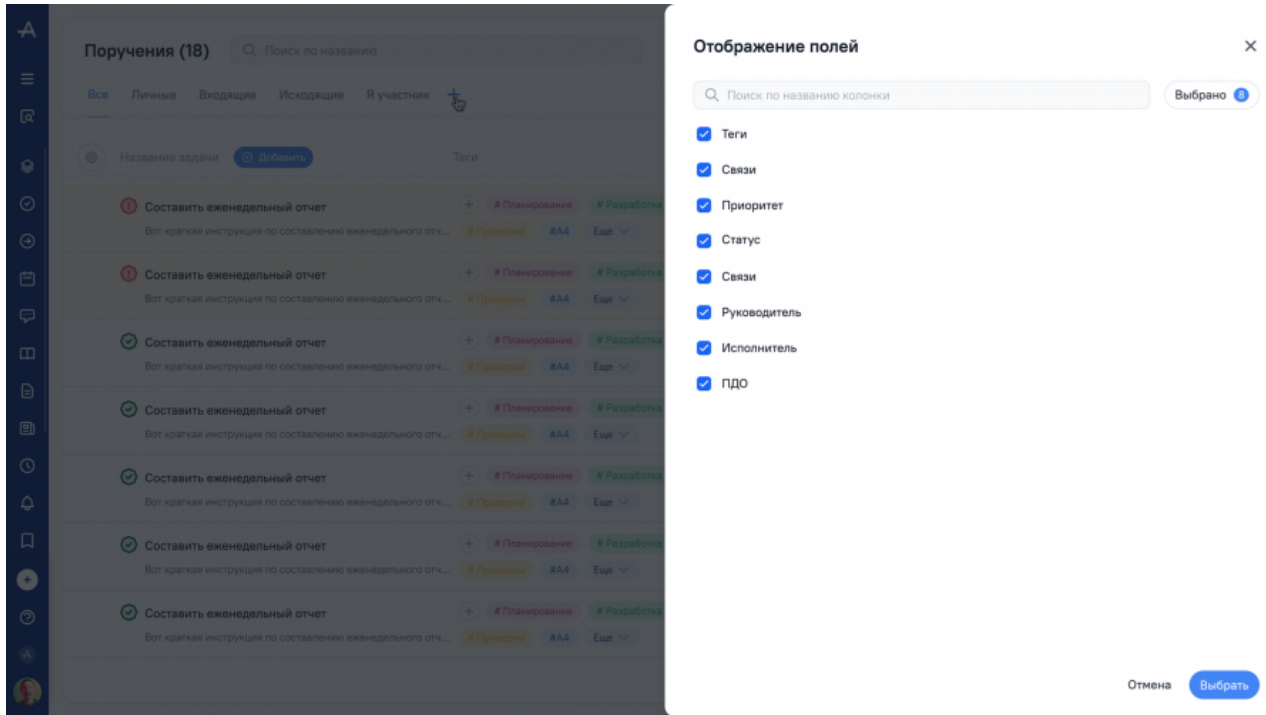


Функционал списка поручений (и общего, и списка поручений на объекте):

- создание поручений;



- фильтрация списка поручений;

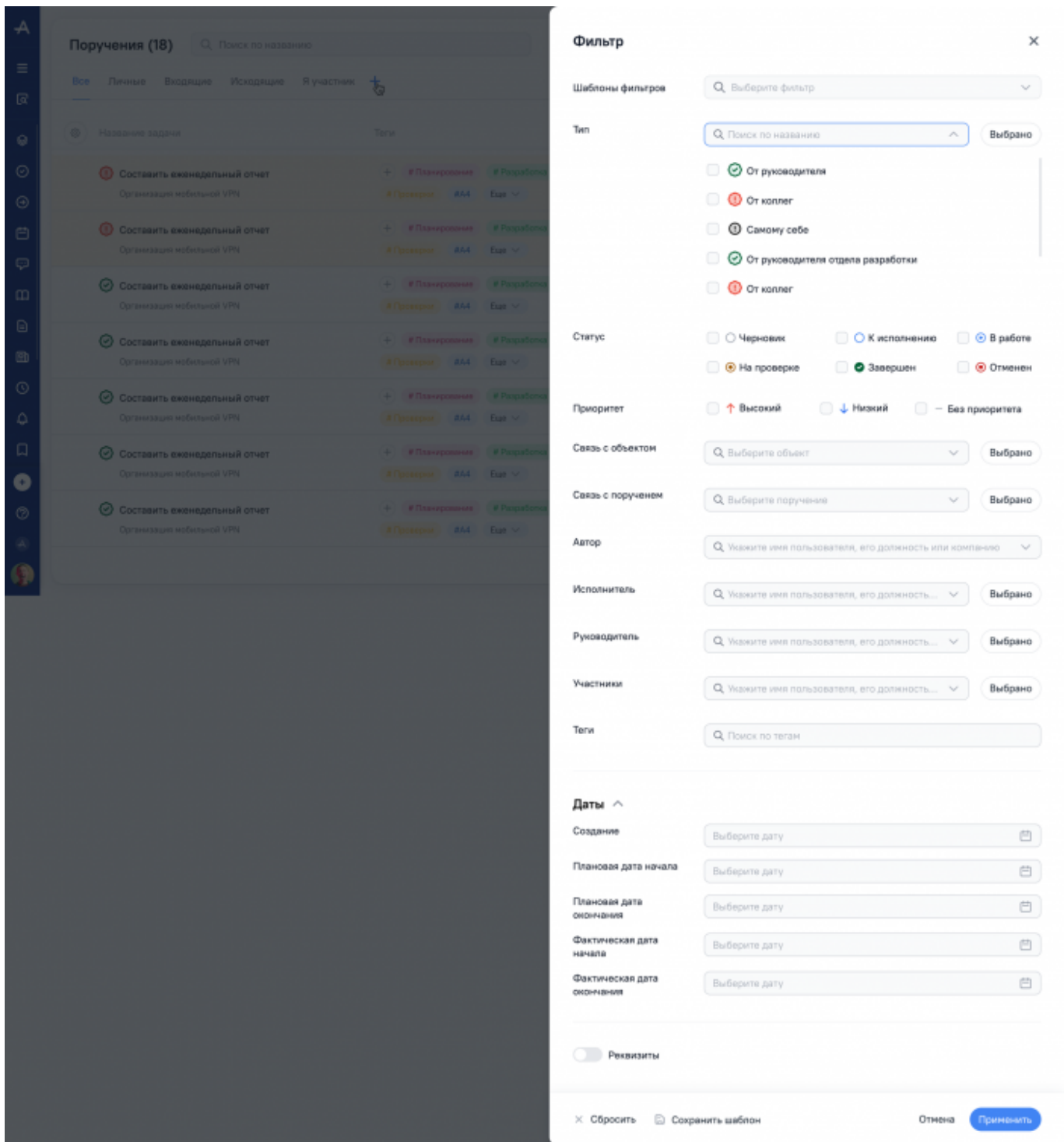


- поиск поручений по названию;
- сортировка поручений;
- вкладки (табы) с настроенной выборкой поручений.

Фильтр списка поручений

Поручения можно будет фильтровать по:

- тегам;
- датам;
- ролям;
- приоритету;
- Инициатору (создателю);
- Исполнителю;
- Руководителю;
- участникам;
- статусу.



Карточка и создание поручения

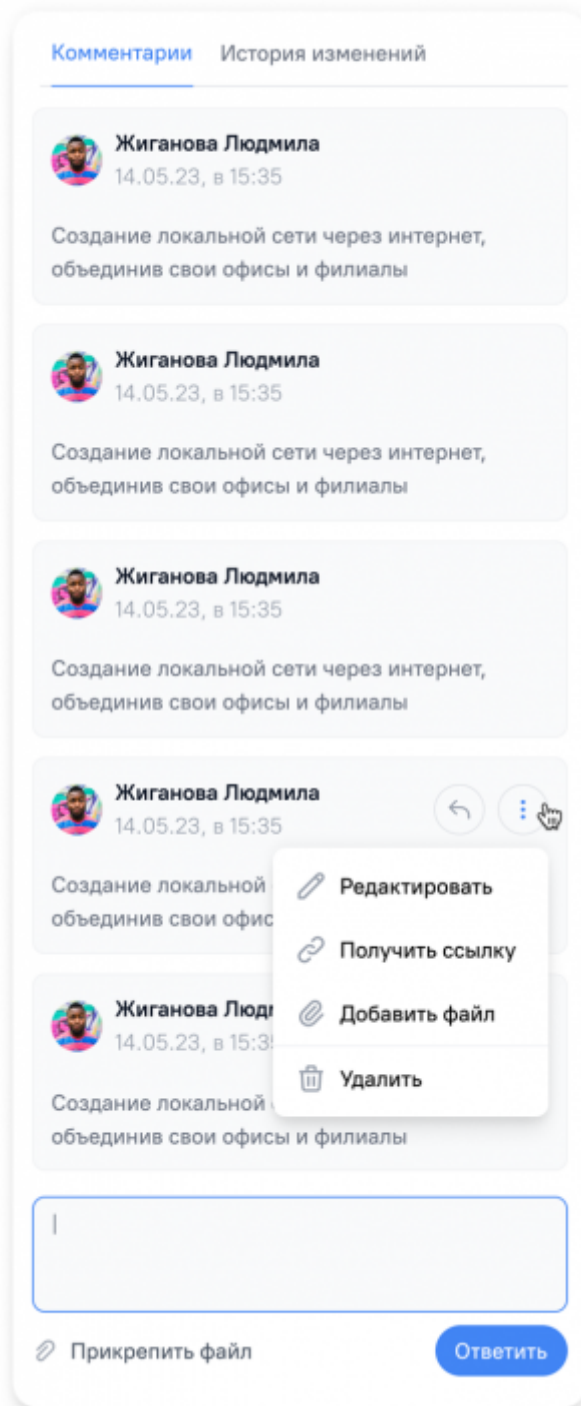
В Систему будет добавлен новый базовый тип объекта «поручение». Поручения можно будет создавать либо вне иерархии [Дерева проектов](#), либо с определенного объекта.

На странице поручения отображается:

- название поручения;
- статус - новая статусная модель (в будущем будет возможность настраивать статусную модель самим пользователями);

- даты;
- Руководитель, Исполнители, Инициатор (создатель) и участники поручения (роли можно переименовать в настройках);
- теги;
- описание поручения и результаты;
- файлы - прикрепленные к поручению и к комментариям в поручении;
- реквизиты;
- приоритет поручения;
- связи поручения:
 - с объектами Системы;
 - с другими поручениями.
- история изменений и комментарии.

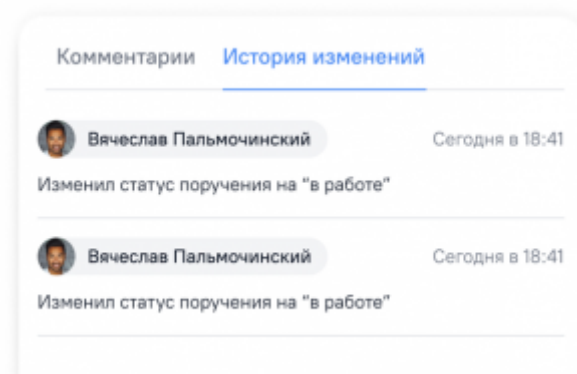
- создание нового комментария;
- получение ссылки на комментарий;
- добавление файла к комментарию;
- удаление комментария.



Также планируется добавить запись истории событий в поручениях:

- создание поручения;
- изменение статусов;
- изменение реквизитов;
- изменение участников ролей;

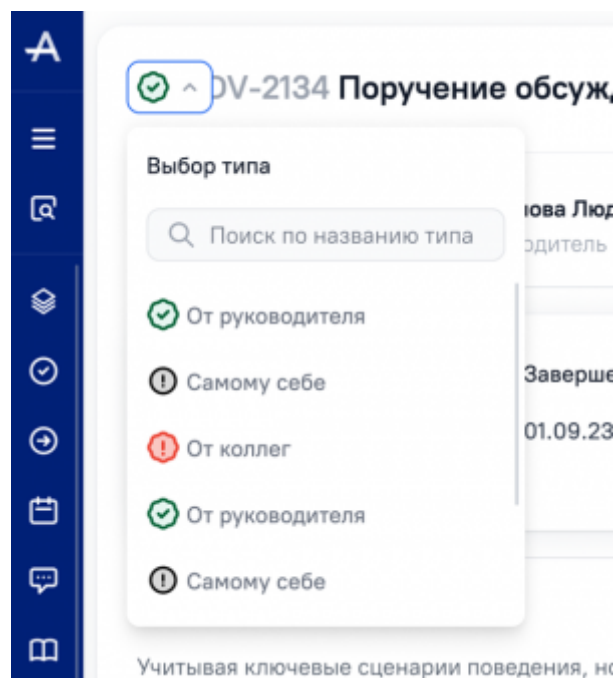
- операции с комментариями;
- удаление поручения.



Настройка поручений

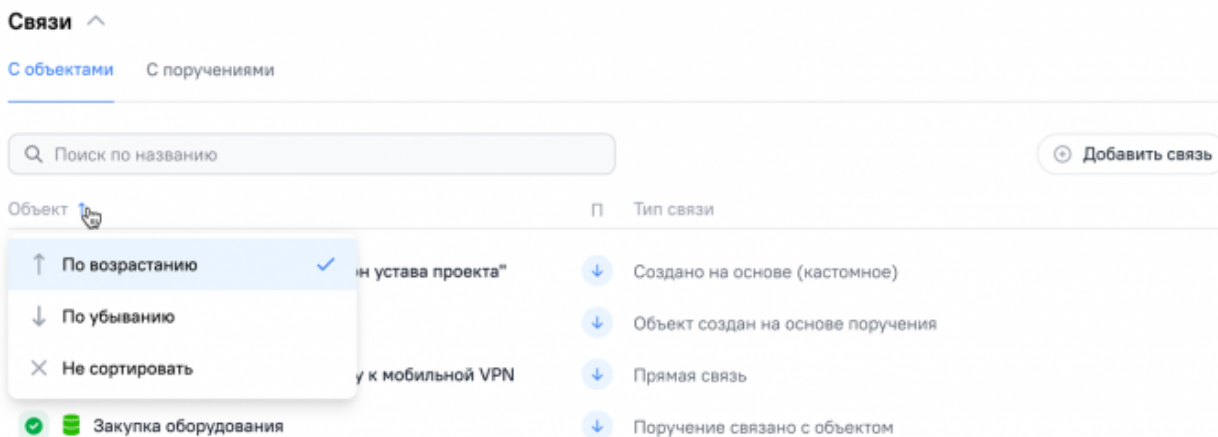
Поручения можно будет создавать вне иерархии [Дерева проектов](#).

Администратор Системы сможет настроить любое количество типов поручений.



Дополнительные настройки базового типа объекта «поручения»:

- название и описание объекта;
- возможность указывать несколько Исполнителей;
- настройка типов связей (указывая наименование связи) - возможны связи типов «поручение-объект» и «поручение-поручение»;



- настройка иконки объекта;
- возможность переименовывать названия ролей (будет четыре типа роли: Исполнитель, Руководитель, участник поручения и Инициатор (создатель) поручения);
- настройка обязательности дат;
- настройка реквизитов (дата, чисто, строка, классификатор (ручной), HTML).

Будут доступны **только** простые реквизиты, возможности настроить условные реквизиты не будет.

Если Вам интересно применение инструментов управления задачами в Системе ADVANTA, и Вы хотите иметь возможность воспользоваться новыми, улучшенными инструментами управления, то Вы можете связаться с нами:
[Запросить презентацию](#)

From: <https://wiki.a2nta.ru/> - Wiki [3.x]

Permanent link: https://wiki.a2nta.ru/doku.php/roadmap/order_control?rev=1752590545

Last update: **15.07.2025 14:42**

