

## Содержание

<b>Список поручений</b> .....	3
Фильтр списка поручений .....	6
<b>Карточка и создание поручения</b> .....	7
<b>Комментарии и история изменений</b> .....	9
<b>Настройка поручений</b> .....	11



# Контроль и управление поручениями (концепция)

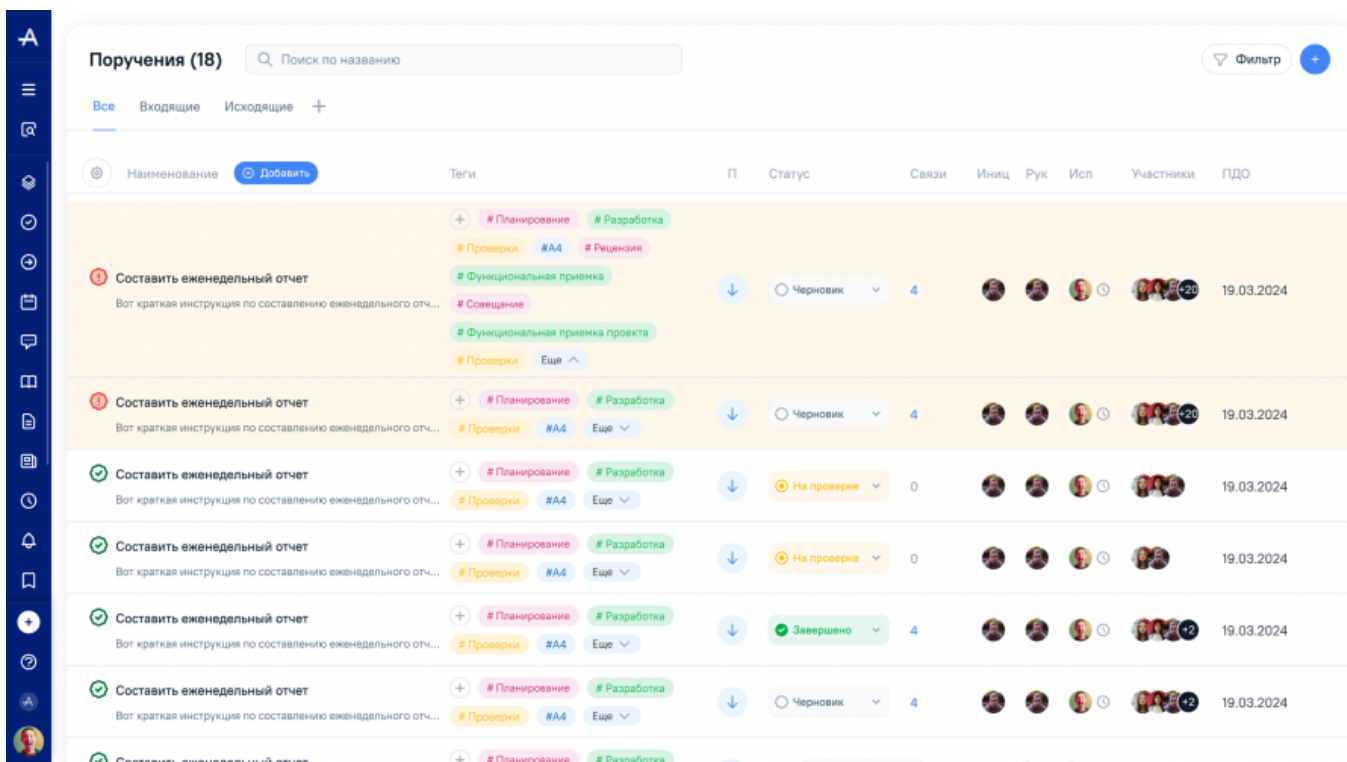
Делимся с Вами нашей концепцией развития инструментов для управления поручениями в Системе ADVANTA:

- добавление нового базового типа объекта «поручение»;
- возможность создавать поручения вне иерархии [Дерева проектов](#);
- добавление возможности оставлять комментарии в поручениях;
- добавление списка поручений (общего и с конкретного объекта);
- возможность фильтрации списка поручений и возможность сохранения настроенных фильтров.

В дальнейшем планируется взаимодействие объектов поручений с объектами собраний (совещаний) и протоколов. В протоколы можно будет вносить поручения, созданные на совещании.

## Список поручений

Будет реализована отдельная страница со списком всех поручений, на которую можно будет перейти через Левое меню Системы. Список будет отображать все поручения, доступные пользователю.



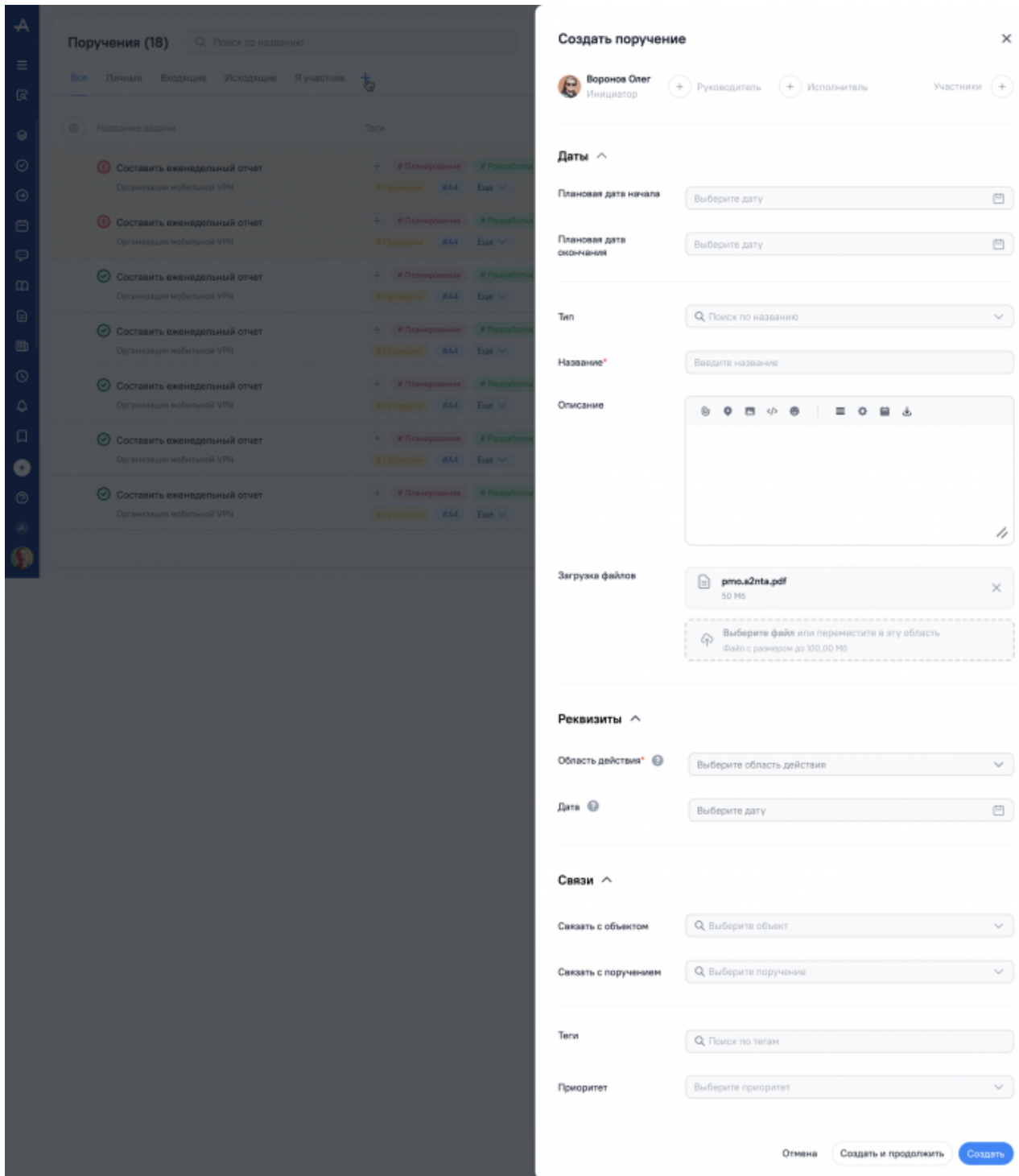
В Карточке объекта появится отдельный раздел с поручениями, связанными с этим объектом.

Скриншот интерфейса системы управления проектами, отображающий список поручений (задач) для организации мобильной VPN. Вверху страницы видны хлебные крошки: "Все проекты / ИТ проекты" и название организации "Организация мобильной VPN". В меню навигации присутствуют пункты: Главная, Иерархия, Гант, Дискуссии (0), Документы (0), Соглашения (0), Участники, Формы, Отчеты (8), Таблицы (5) и Поручения. В заголовке списка поручений есть кнопки "Добавить связь" и "Фильтр".

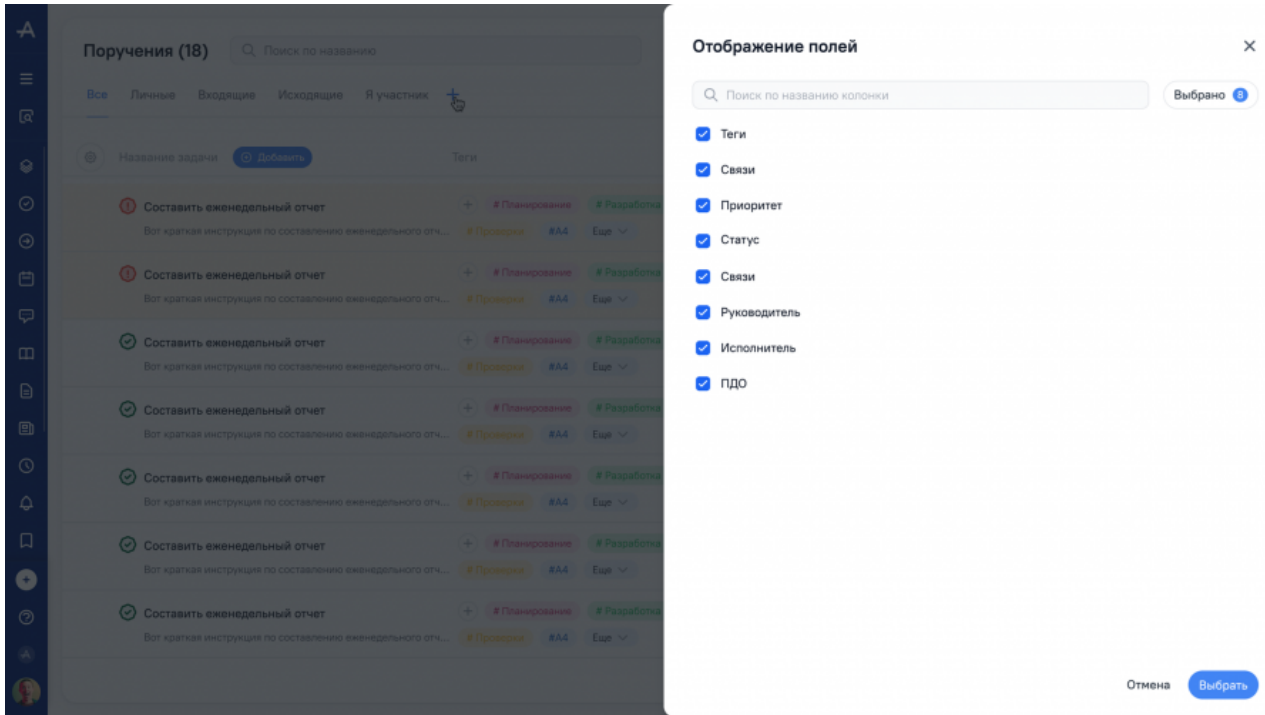
Наименование	Теги	П	Статус	Связи	Иниц	Рук	Исп	Участники	ПДО
Составить еженедельный отчет Вот краткая инструкция по составлению еженедельного отч...	# Планирование # Разработка # Проверки # А4 Еще ^	↑	Черновик	4	[Иконки]	[Иконки]	[Иконки]	[Иконки]	19.03.2024
Составить еженедельный отчет Вот краткая инструкция по составлению еженедельного отч...	# Планирование # Разработка # Проверки # А4 Еще v	↑	Черновик	4	[Иконки]	[Иконки]	[Иконки]	[Иконки]	19.03.2024
Составить еженедельный отчет Вот краткая инструкция по составлению еженедельного отч...	# Планирование # Разработка # Проверки # А4 Еще v	↑	На проверке	0	[Иконки]	[Иконки]	[Иконки]	[Иконки]	19.03.2024
Составить еженедельный отчет Вот краткая инструкция по составлению еженедельного отч...	# Планирование # Разработка # Проверки # А4 Еще v	↑	На проверке	0	[Иконки]	[Иконки]	[Иконки]	[Иконки]	19.03.2024
Составить еженедельный отчет Вот краткая инструкция по составлению еженедельного отч...	# Планирование # Разработка # Проверки # А4 Еще v	↑	Завершено	4	[Иконки]	[Иконки]	[Иконки]	[Иконки]	19.03.2024
Составить еженедельный отчет Вот краткая инструкция по составлению еженедельного отч...	# Планирование # Разработка # Проверки # А4 Еще v	↑	Черновик	4	[Иконки]	[Иконки]	[Иконки]	[Иконки]	19.03.2024
Составить еженедельный отчет Вот краткая инструкция по составлению еженедельного отч...	# Планирование # Разработка # Проверки # А4 Еще v	↑	Черновик	4	[Иконки]	[Иконки]	[Иконки]	[Иконки]	19.03.2024

Функционал списка поручений (и общего, и списка поручений на объекте):

- создание поручений;



- фильтрация списка поручений;

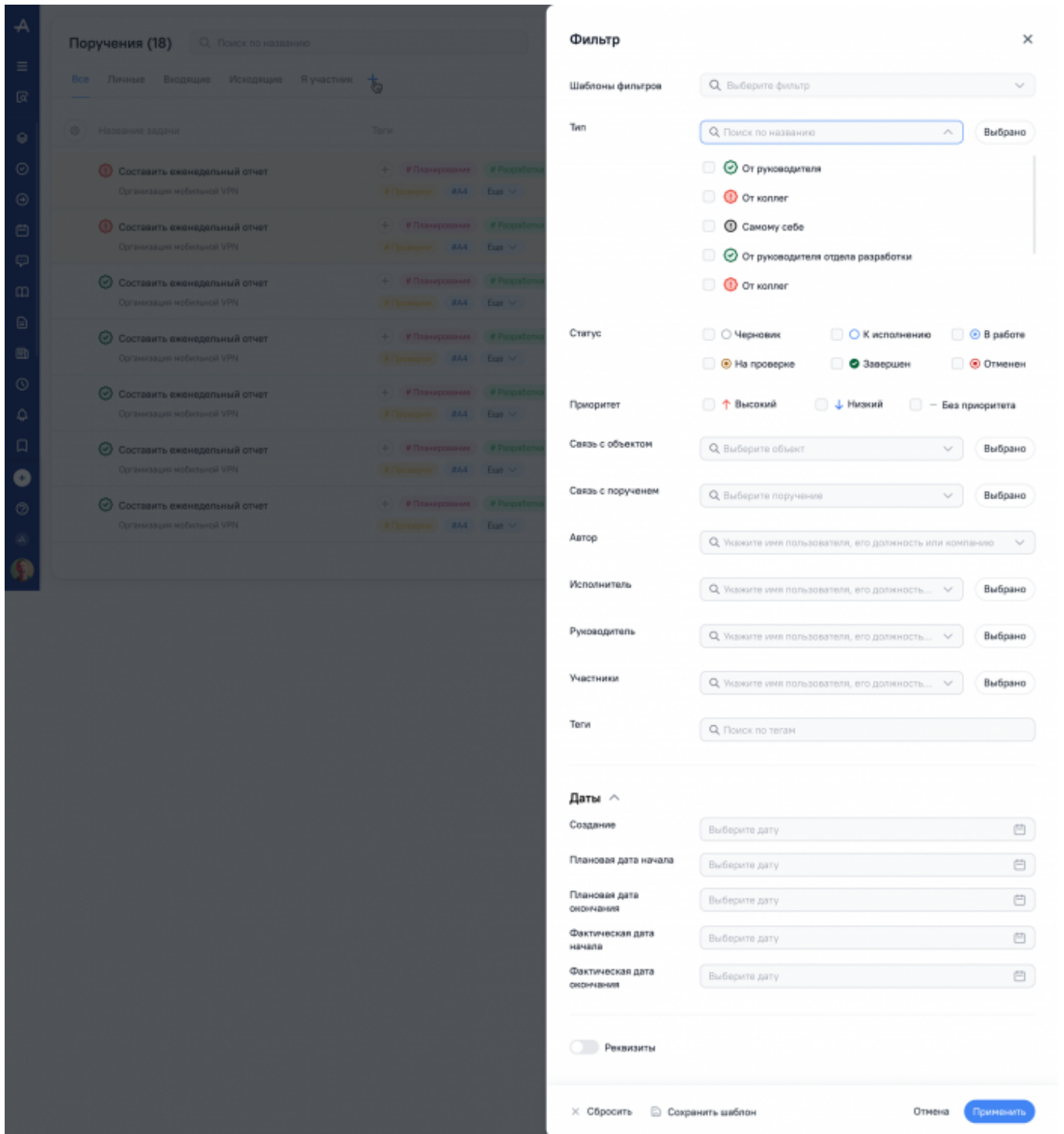


- поиск поручений по названию;
- сортировка поручений;
- вкладки (табы) с настроенной выборкой поручений.

## Фильтр списка поручений

Поручения можно будет фильтровать по:

- тегам;
- датам;
- ролям;
- приоритету;
- Инициатору (создателю);
- Исполнителю;
- Руководителю;
- участникам;
- статусу.



## Карточка и создание поручения

В Систему будет добавлен новый базовый тип объекта «поручение». Поручения можно будет создавать либо вне иерархии [Дерева проектов](#), либо с определенного объекта.

На странице поручения отображается:

- название поручения;
- статус - новая статусная модель (в будущем будет возможность настраивать статусную модель самим пользователям);

- даты;
- Руководитель, Исполнители, Инициатор (создатель) и участники поручения (роли можно переименовать в настройках);
- теги;
- описание поручения и результаты;
- файлы - прикрепленные к поручению и к комментариям в поручении;
- реквизиты;
- приоритет поручения;
- связи поручения:
  - с объектами Системы;
  - с другими поручениями.
- история изменений и комментарии.

**ADV-2134 Поручение обсуждение стратегии компании** @ работе

Инициатор: **Воронов Олег** | Руководитель: **Жиганова Людмила** | Исполнитель: **Жиганова Людмила** | Участники: +20

**Начало:** 01.09.23, 9:44 | **Завершение:** 01.09.23, 9:44 (10 дней)

**Факт:** 22.07.23, 12:45

**Теги:** # Планирование, # Разработка, # Планирование, # Разработка, Выделение ресурсов, Оптимизация, # Планирование, # Разработка

**Описание:**  
Учитывая ключевые сценарии поведения, новая модель организационной деятельности однозначно определяет каждого участника как способного принимать собственные решения касательно позиций, занимаемых участниками в отношении поставленных задач. Значимость этих проблем настолько очевидна, что перспективное планирование не даёт нам иного выбора, кроме определения экспериментов, поражающих п...

**Результаты:**  
Зафиксировать следующие решения после проведения собрания:  
1. Выполнить все поручения изложенные выше  
2. Собрать фокус группы...

**Файлы:** Шаблон устава проекта.pdf, Отдел логистики.pdf, pto.a2nta.pdf

**Реквизиты:**  
Область действия: Состав и содержание работ  
Эффект: Средний (1-5 млн. руб. в год)  
Основание: Первая версия устава проекта

**Связи:**  
Обсуждение документа "Шаблон устава проекта" (Создано на основе (кustomное))  
Управление мобильной VPN (Объект создан на основе поручения)  
Определение задач по переходу к мобильной VPN (Прямая связь)  
Закупка оборудования (Поручение связано с объектом)

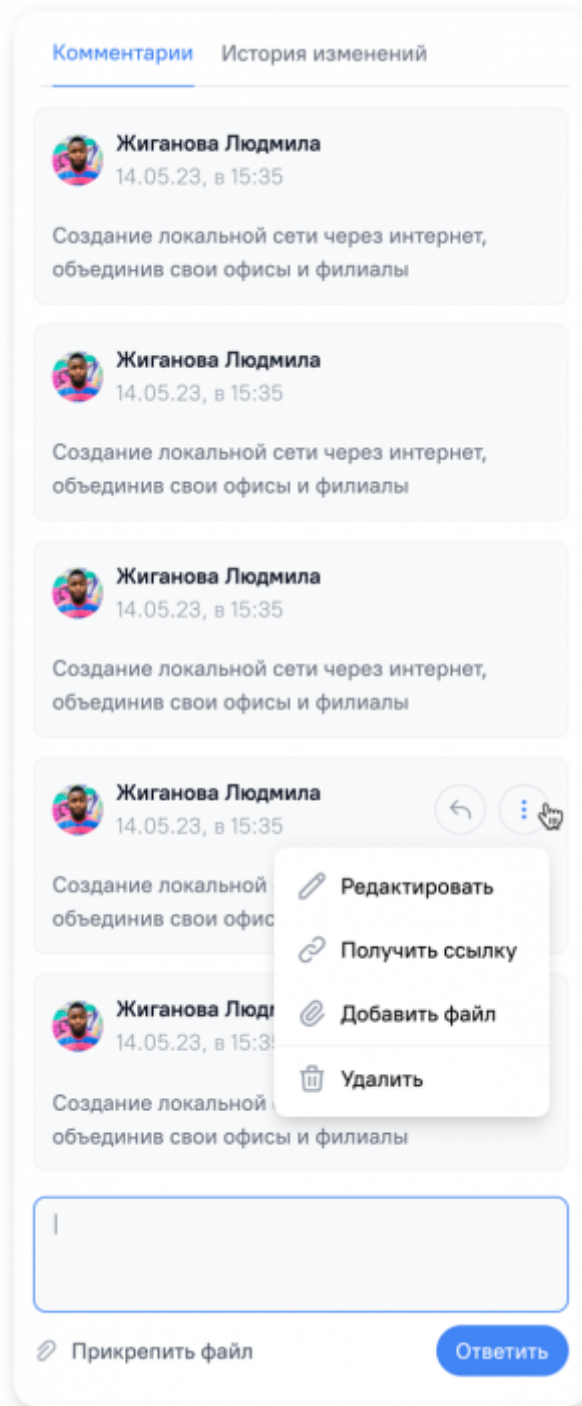
**Комментарии:**  
Жиганова Людмила: 14.05.23, в 15:35  
Создание локальной сети через интернет, объединив свои офисы и филиалы  
Корректировки ТЗ (Настроенные команды) блок

## Комментарии и история изменений

В поручениях будет реализована лента комментариев. Комментарии закрепляются и сохраняются индивидуально для каждого объекта поручений.

Возможности комментариев:

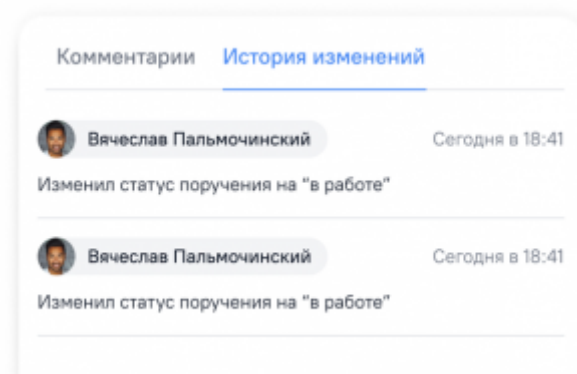
- создание нового комментария;
- получение ссылки на комментарий;
- добавление файла к комментарию;
- удаление комментария.



Также планируется добавить запись истории событий в поручениях:

- создание поручения;
- изменение статусов;
- изменение реквизитов;
- изменение участников ролей;

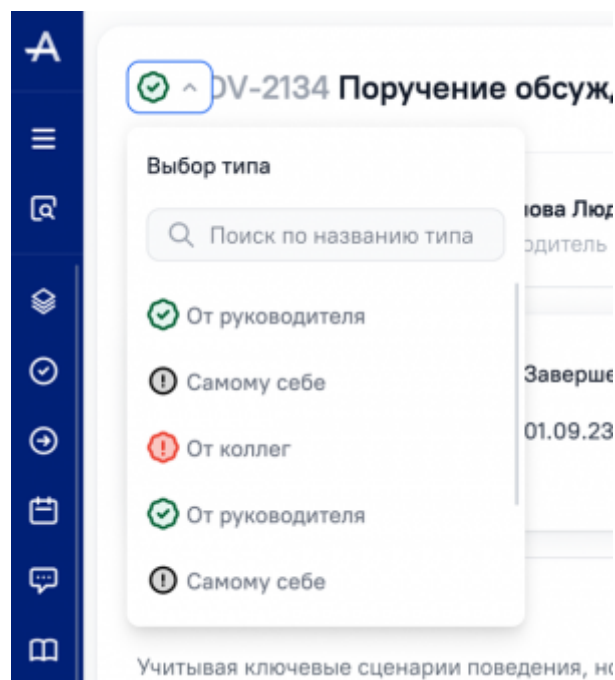
- операции с комментариями;
- удаление поручения.



## Настройка поручений

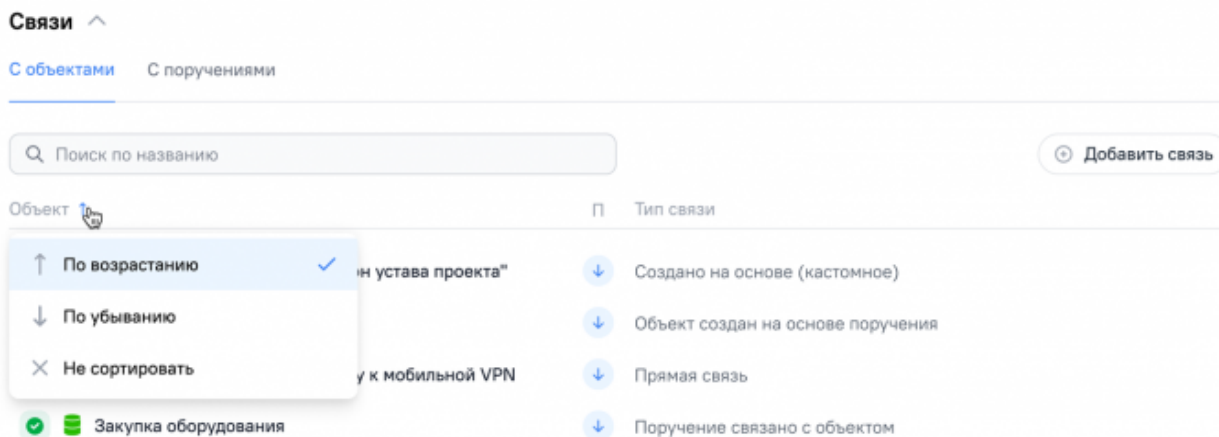
Поручения можно будет создавать вне иерархии [Дерева проектов](#).

Администратор Системы сможет настроить любое количество типов поручений.



Дополнительные настройки базового типа объекта «поручения»:

- название и описание объекта;
- возможность указывать несколько Исполнителей;
- настройка типов связей (указывая наименование связи) - возможны связи типов «поручение-объект» и «поручение-поручение»;



- настройка иконки объекта;
- возможность переименовывать названия ролей (будет четыре типа роли: Исполнитель, Руководитель, участник поручения и Инициатор (создатель) поручения);
- настройка обязательности дат;
- настройка реквизитов (дата, чисто, строка, классификатор (ручной), HTML).

Будут доступны **только** простые реквизиты, возможности настроить условные реквизиты не будет.

**Если Вам интересно применение инструментов управления задачами в Системе ADVANTA, и Вы хотите иметь возможность воспользоваться новыми, улучшенными инструментами управления, то Вы можете связаться с нами:**  
[Запросить презентацию](#)

From:  
<https://wiki.a2nta.ru/> - Wiki [3.x]

Permanent link:  
[https://wiki.a2nta.ru/doku.php/roadmap/order\\_control?rev=1751265734](https://wiki.a2nta.ru/doku.php/roadmap/order_control?rev=1751265734)

Last update: **30.06.2025 06:42**

