

Содержание

Поручения	3
Настройка поручений	3
Карточка и создание поручения	4
Комментарии и история изменений	6
Список поручений	7
Фильтр списка поручений	9

Контроль и управление поручениями (концепция)

Делимся с Вами нашей концепцией развития инструментов для управления поручениями в Системе ADVANTA:

- добавление нового базового типа объекта «поручение»;
- добавление возможности оставлять комментарии в поручениях;
- добавление списка поручений (общего и с конкретного объекта);
- возможность фильтрации списка поручений и возможность сохранения настроенных фильтров.

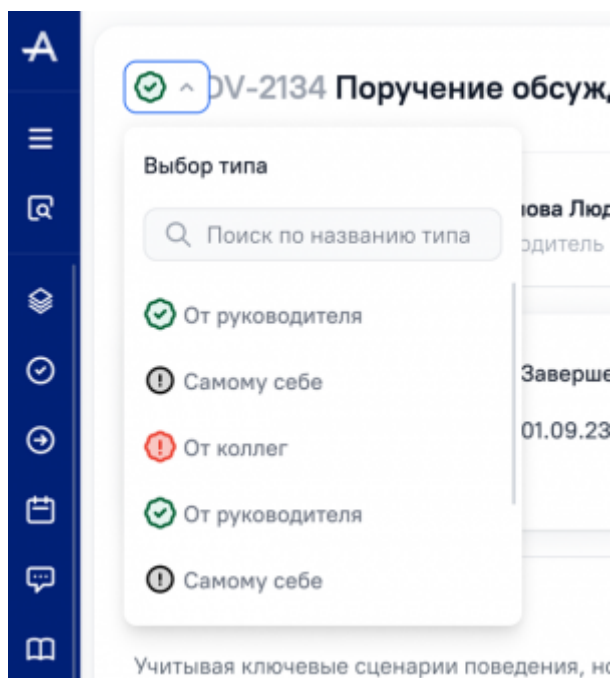
В дальнейшем планируется взаимодействие объектов поручений с объектами собраний (совещаний) и протоколов.

Поручения

В Систему планируется добавить новый базовый тип объекта - поручение.

Настройка поручений

Администратор Системы сможет настроить любое количество типов поручений.



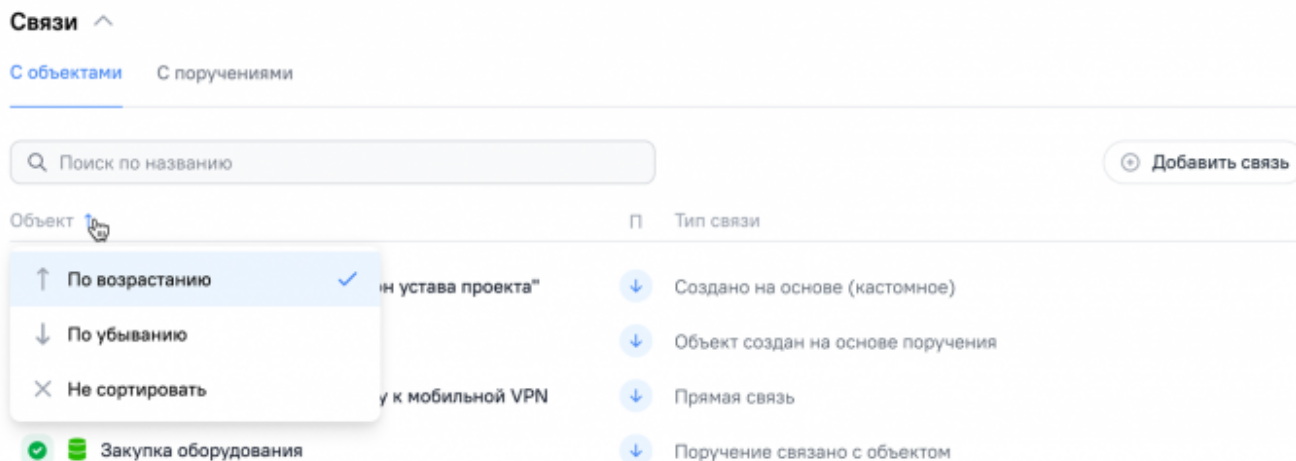
Будет добавлена возможность нумеровать поручения, возможность указывать либо нескольких Исполнителей, либо только одного.

Можно будет для поручений отдельно настраивать типы связей, название и описание объекта

«поручение», иконку объекта, роли (переименовывать названия ролей), обязательность дат, набор реквизитов.

Будут реализованы два типа связей для поручений:

- тип «поручение-объект»;
- тип «поручение-поручение».



В дальнейшем планируется интеграция поручений с новыми объектами Системы - совещаниями и протоколами. В протоколы можно будет вносить поручения, созданные на совещании.

Для поручений будут доступны реквизиты:

- дата;
- число;
- строка;
- классификатор;
- HTML.

Будут доступны **только** простые реквизиты, возможности настроить условные реквизиты не будет.

Карточка и создание поручения

Поручения будут иметь дополнительные объектные настройки, их можно будет создавать вне иерархии [Дерева проектов](#).

Будет возможность создать черновик поручения.

На странице поручения будут отображаться:

- название поручения;
- статус (согласно настроенной последовательности переходов);

- даты;
- Руководитель, Исполнители и участники поручения;
- теги;
- описание поручения и результаты;
- файлы, прикрепленные к поручению;
- приоритет поручения;
- процент выполнения поручения;
- связи поручения с объектами Системы или другими поручениями.

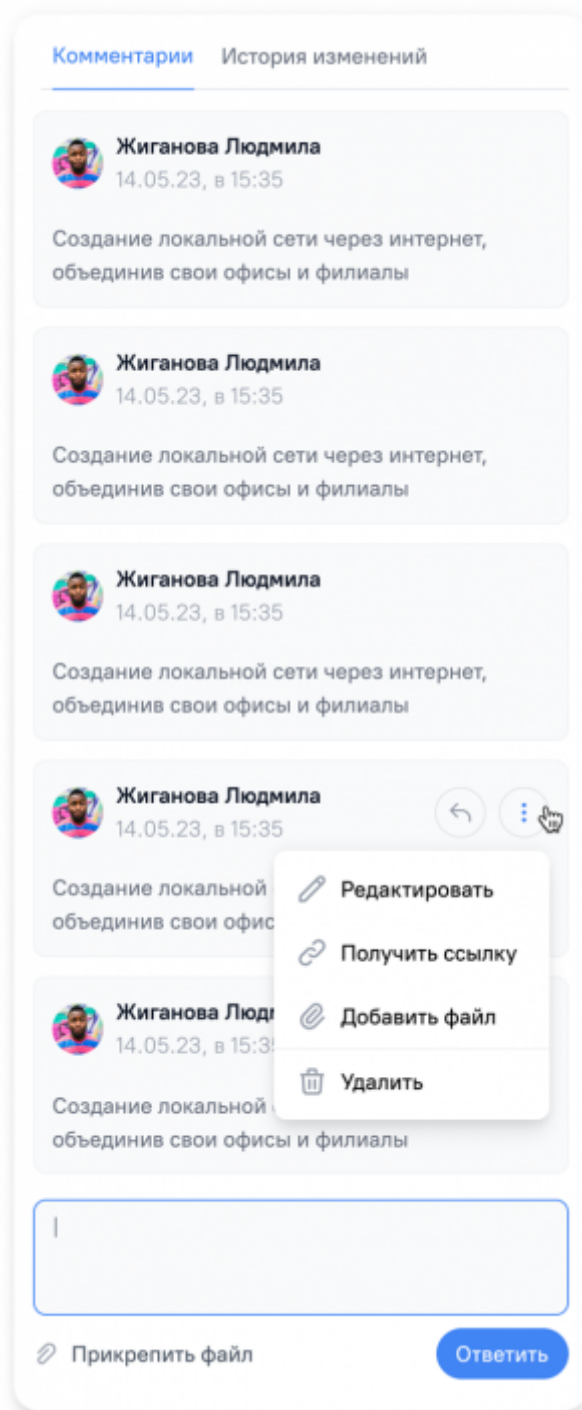
The screenshot displays a task management interface for a task titled "ADV-2134 Поручение обсуждение стратегии компании".

- Task Details:** Shows the task name, status (В работе), and participants: Воронов Олег (Инициатор), Жиганова Людмила (Руководитель), and Жиганова Людмила (Исполнитель).
- Timeline:** Includes "Начало" (01.09.23, 9:44), "Завершение" (01.09.23, 9:44, 10 days late), "План" (01.09.23, 9:44), and "Факт" (22.07.23, 12:45).
- Tags:** Includes #Планирование, #Разработка, #Выделение ресурсов, and #Оптимизация.
- Описание (Description):** Discusses a new organizational model and the role of participants in decision-making.
- Результаты (Results):** Lists decisions from a meeting: "1. Выполнить все поручения изложенные выше" and "2. Собрать фокус группы...".
- Файлы (Files):** Lists PDF files such as "Шаблон устава проекта.pdf" and "Отдел логистики.pdf".
- Реквизиты (Requirements):** Details include "Область действия" (Состав и содержание работ), "Эффект" (Средний [1-5 млн. руб. в год]), and "Основание" (Первая версия устава проекта).
- Связи (Links):** A table showing connections to other objects:

Объект	Тип связи
Обсуждение документа "Шаблон устава проекта"	Создано на основе (кастомное)
Управление мобильной VPN	Объект создан на основе поручения
Определение задач по переходу к мобильной VPN	Прямая связь
Закупка оборудования	Поручение связано с объектом

Комментарии и история изменений

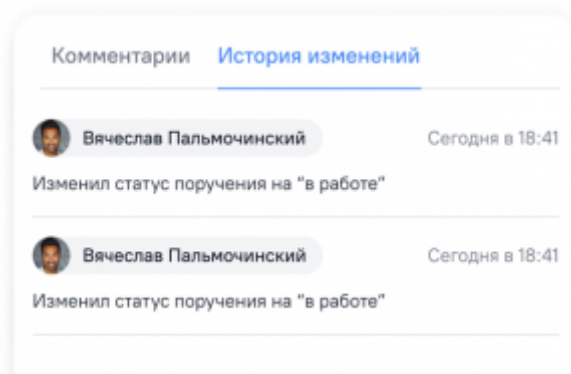
В поручениях будут реализованы комментарии. Лента комментариев закрепляется и сохраняется индивидуально для каждого объекта поручений.



Также планируется добавить запись истории событий в поручениях:

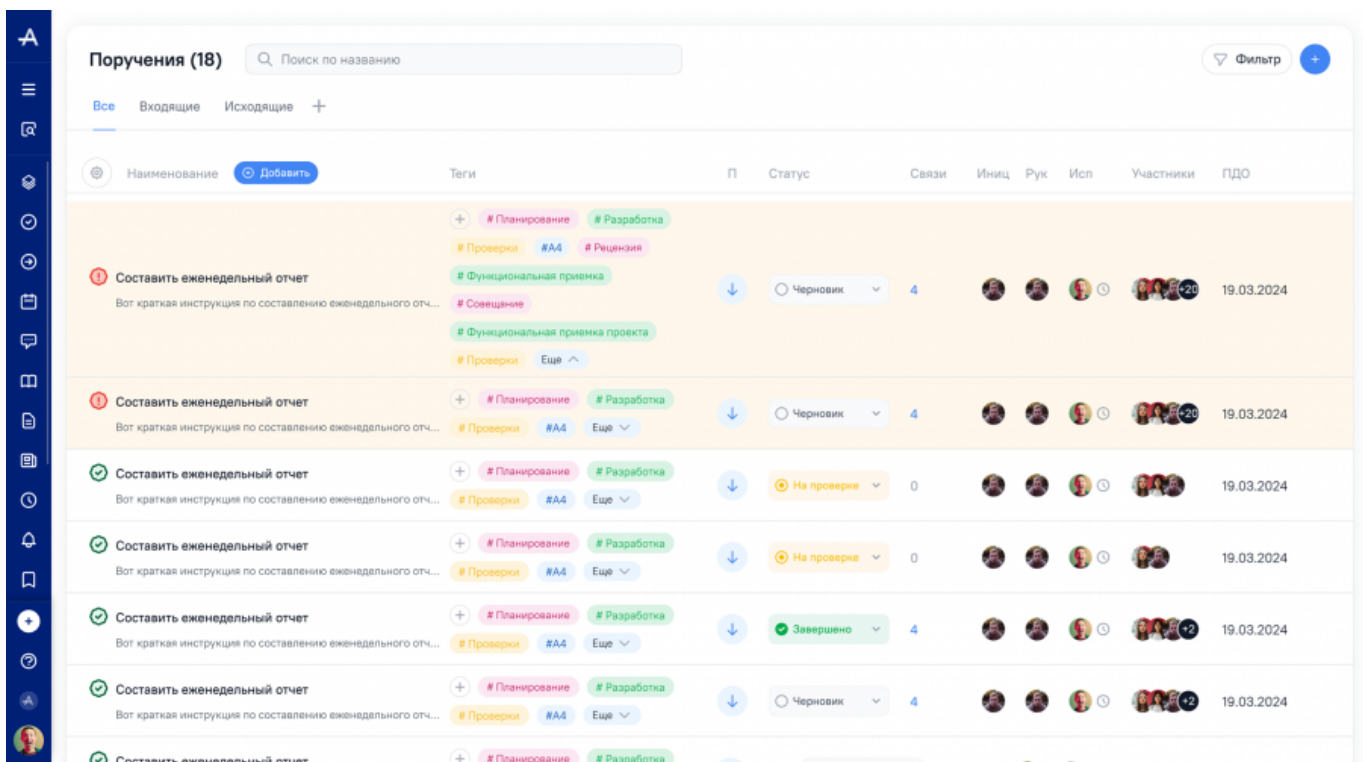
- создание поручения;
- изменение статусов;
- изменение реквизитов;
- изменение участников ролей;
- операции с комментариями;

- удаление поручения.

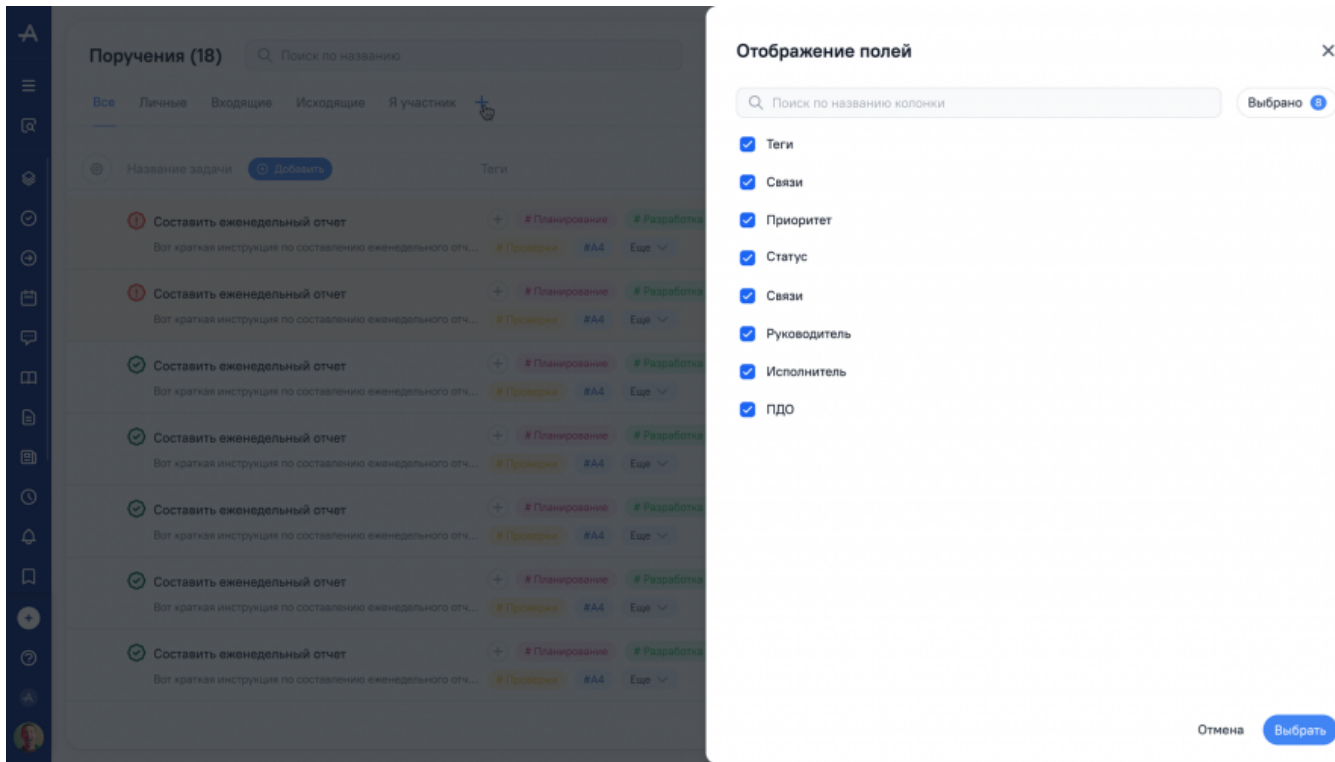


Список поручений

Будет реализована отдельная страница со списком всех поручений, на которую можно будет перейти через Левое меню Системы. Список будет отображать все поручения, доступные пользователю.

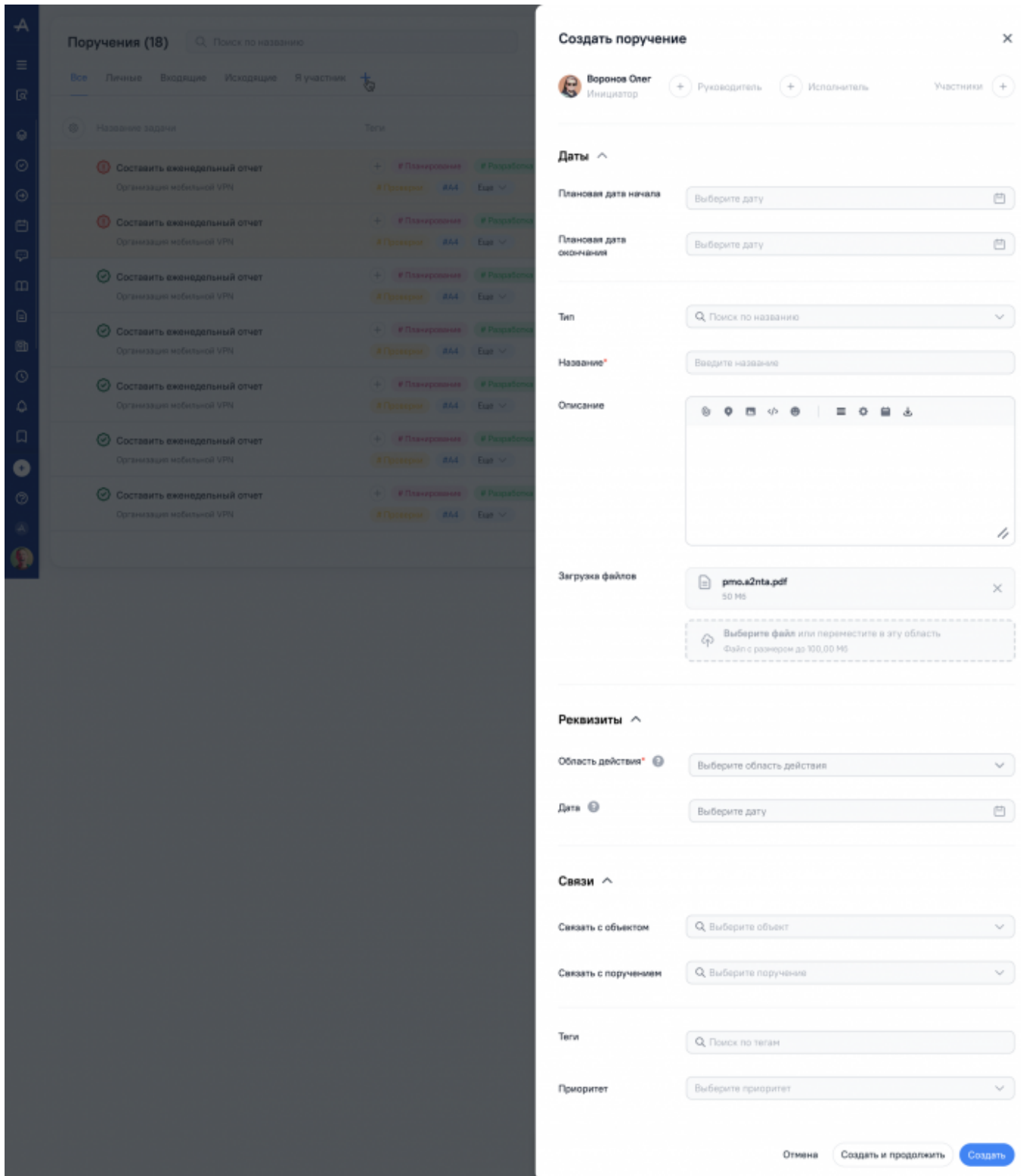


У пользователя будет возможность кастомизировать отображение списка (скрывать/раскрывать отображение полей) и редактировать отображаемые поля.



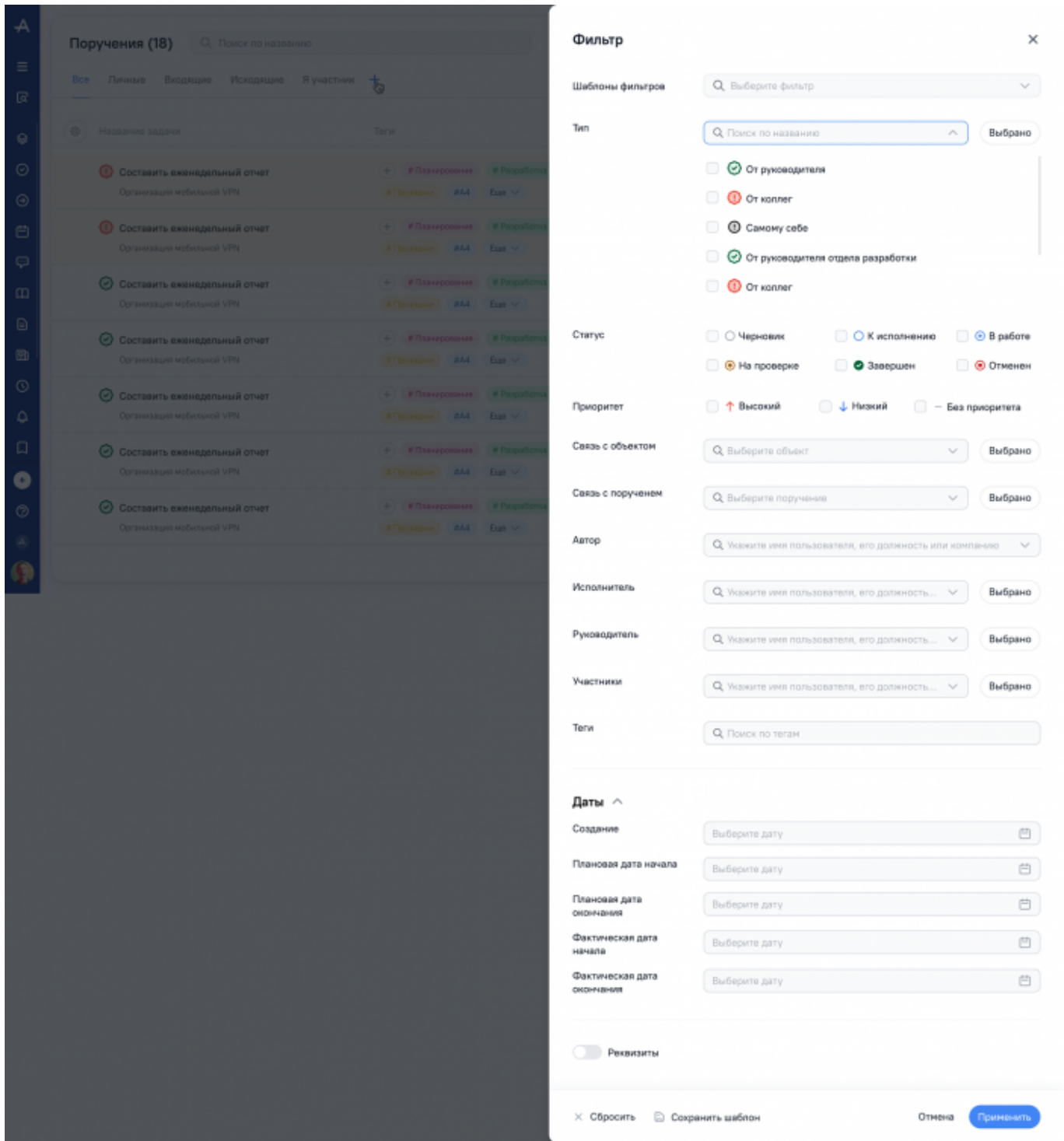
На Карточке объекта в правом меню также появится отдельный раздел с поручениями, привязанными к этому объекту.

Со страницы поручений будет возможность создать поручение.



Фильтр списка поручений

Поручения можно будет фильтровать по тегам, датам, ролям, приоритету, создателю/инициатору, Исполнителю/Руководителю, участникам и статусу.



Будет возможность сохранять настроенные шаблоны фильтров.

Создание шаблона фильтра ✕

Шаблоны фильтров

Описание фильтра

Введите текст

Тип Выбрано 4

Статус Черновик К исполнению В работе
 На проверке Завершен Отменен

Приоритет ↑ Высокий ↓ Низкий – Без приоритета

✕ Удалить фильтр Отмена Сохранить

Если Вам интересно применение инструментов управления задачами в Системе ADVANTA, и Вы хотите иметь возможность воспользоваться новыми, улучшенными инструментами управления, то Вы можете связаться с нами:
[Запросить презентацию](#)

From:
<https://wiki.a2nta.ru/> - Wiki [3.x]

Permanent link:
https://wiki.a2nta.ru/doku.php/roadmap/order_control?rev=1750912029

Last update: **26.06.2025 04:27**

