

## Содержание

<b>Поручения</b> .....	3
Настройка поручений .....	3
Карточка и создание поручения .....	4
Комментарии и история изменений .....	5
<b>Список поручений</b> .....	7
Фильтр списка поручений .....	9



# Контроль и управление поручениями (концепция)

Делимся с Вами нашей концепцией развития инструментов для управления поручениями в Системе ADVANTA:

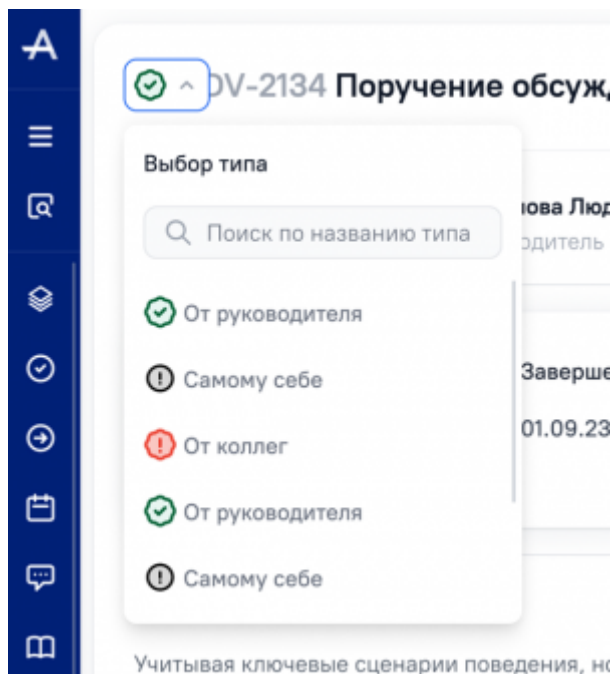
- добавление базового типа объекта «поручение»;
- добавление возможности создавать черновик поручения;
- добавление возможности оставлять комментарии в поручениях;
- добавление списка поручений;
- добавление возможности фильтрации списка поручений и сохранения настроенных фильтров.

## Поручения

В Систему планируется добавить новый базовый тип объекта - поручение.

### Настройка поручений

Администратор Системы сможет настроить любое количество типов поручений.

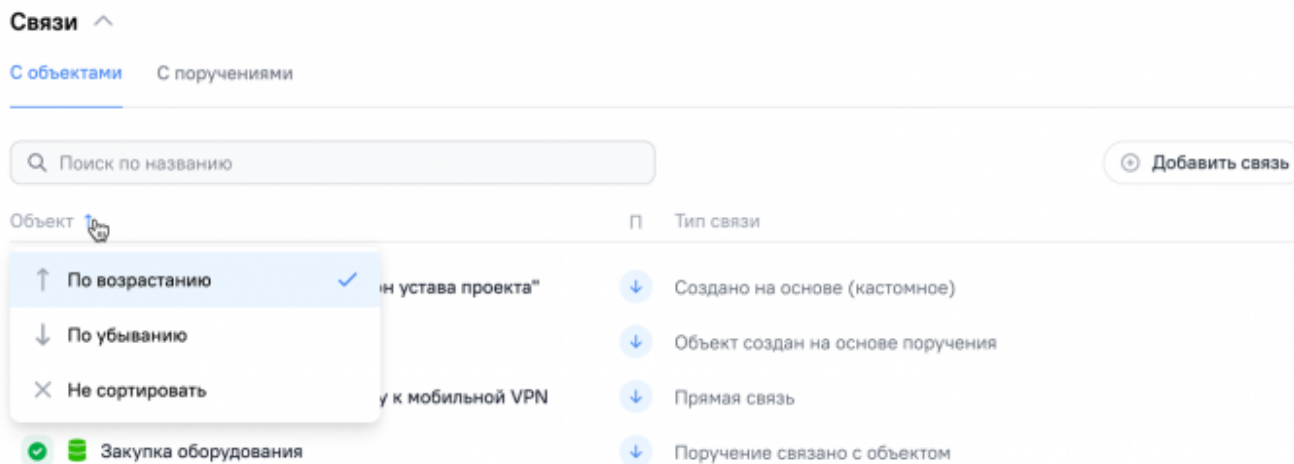


Будет добавлена возможность нумеровать поручения, возможность указывать либо нескольких Исполнителей, либо только одного.

Можно будет для поручений отдельно настраивать типы связей, название и описание объекта «поручение», иконку объекта, роли (переименовывать названия ролей), обязательность дат, набор реквизитов.

Будут реализованы два типа связей для поручений:

- тип «поручение-объект»;
- тип «поручение-поручение».



Для поручений будут доступны реквизиты:

- дата;
- число;
- строка;
- классификатор;
- HTML.

Будут доступны **только** простые реквизиты, возможности настроить условные реквизиты не будет.

### Карточка и создание поручения

Поручения будут иметь дополнительные объектные настройки, их можно будет создавать вне иерархии [Дерева проектов](#).

На странице поручения будут отображаться:

- название поручения;
- статус (согласно настроенной последовательности переходов);
- даты;
- Руководитель, Исполнители и участники поручения;
- теги;
- описание поручения и результаты;
- файлы, прикрепленные к поручению;
- приоритет поручения;
- процент выполнения поручения;
- связи поручения с объектами Системы или другими поручениями.

**ADV-2134 Поручение обсуждение стратегии компании** @ работе

Инициатор: **Воронов Олег** | Руководитель: **Жиганова Людмила** | Исполнитель: **Жиганова Людмила** | Участники: +20

**Начало:** 01.09.23, 9:44 | **Завершение:** 01.09.23, 9:44 (10 дней)

**Факт:** 22.07.23, 12:45

**Теги:** # Планирование, # Разработка, # Выделение ресурсов, # Оптимизация

**Описание:**  
Учитывая ключевые сценарии поведения, новая модель организационной деятельности одновременно определяет каждого участника как способного принимать собственные решения касательно позиций, занимаемых участниками в отношении поставленных задач. Значимость этих проблем настолько очевидна, что перспективное планирование не даёт нам иного выбора, кроме определения экспериментов, поражающих п...

**Результаты:**  
Зафиксировать следующие решения после проведения собрания:  
1. Выполнить все поручения изложенные выше  
2. Собрать фокус группы...

**Файлы:** Шаблон устава проекта.pdf, Отдел логистики.pdf, pmo.a2nta.pdf

**Реквизиты:**  
Область действия: Состав и содержание работ  
Эффект: Средний (1-5 млн. руб. в год)  
Основание: Первая версия устава проекта

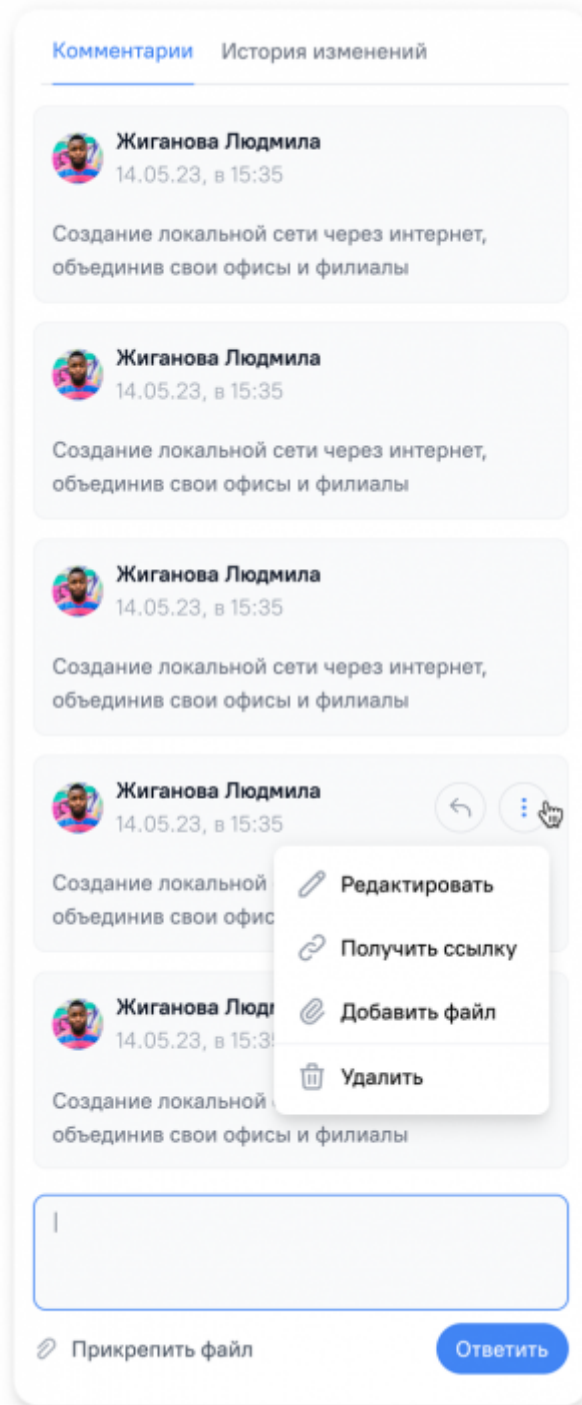
**Связи:**  
Обсуждение документа "Шаблон устава проекта" (Создано на основе (кustomное))  
Управление мобильной VPN (Объект создан на основе поручения)  
Определение задач по переходу к мобильной VPN (Прямая связь)  
Закупка оборудования (Поручение связано с объектом)

**Комментарии:**  
Жиганова Людмила: 14.05.23, в 15:35  
Создание локальной сети через интернет, объединив свои офисы и филиалы  
Корректировки ТЗ (Настроенные команды) блок

Будет возможность создать черновик поручения.

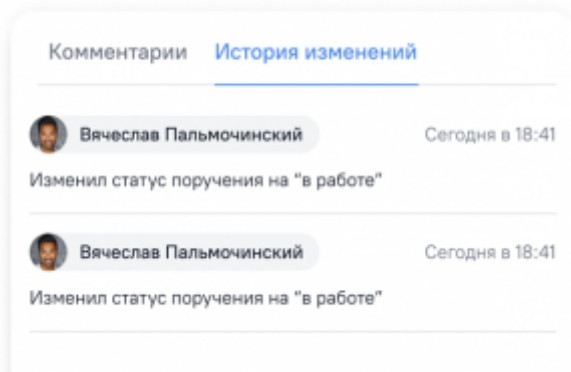
### Комментарии и история изменений

В поручениях будут реализованы комментарии. Лента комментариев закрепляется и сохраняется индивидуально для каждого объекта поручений.



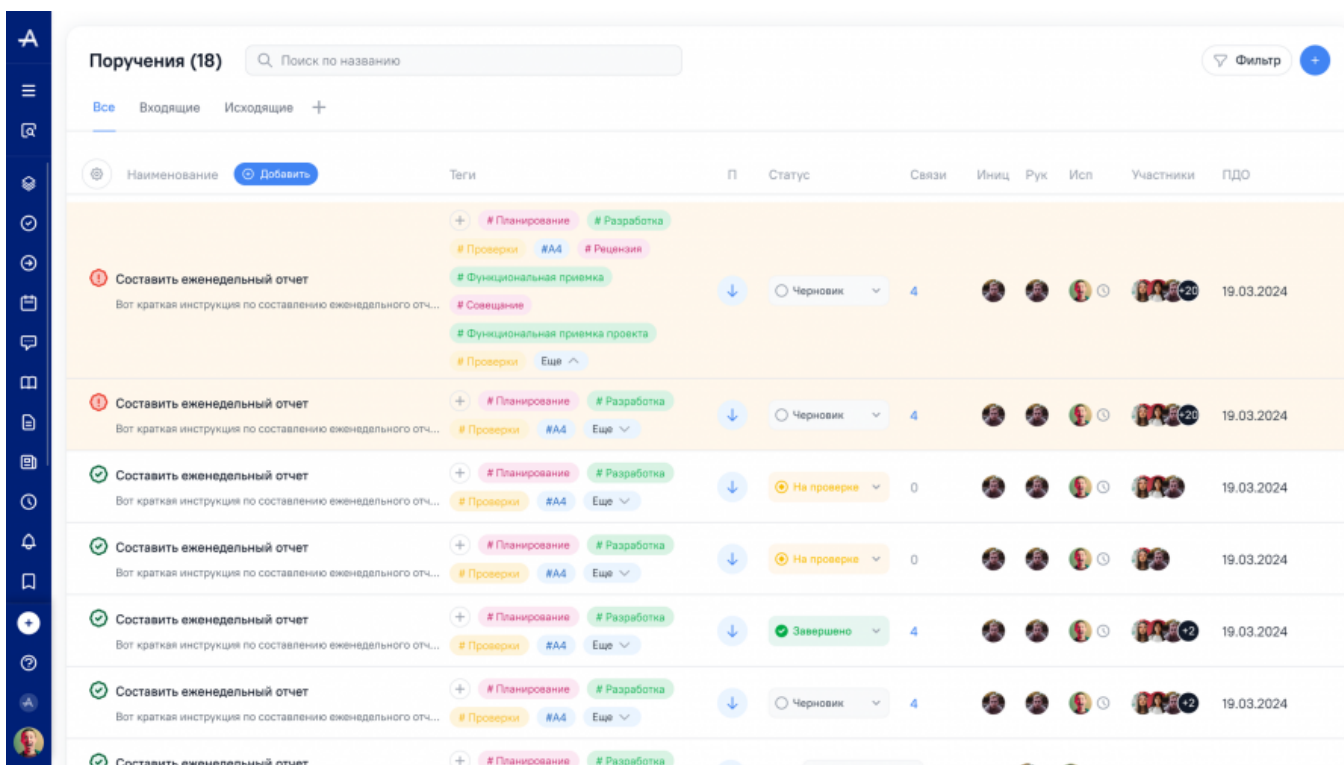
Также планируется добавить запись истории событий в поручениях:

- создание поручения;
- изменение статусов;
- изменение реквизитов;
- изменение участников ролей;
- операции с комментариями;
- удаление поручения.

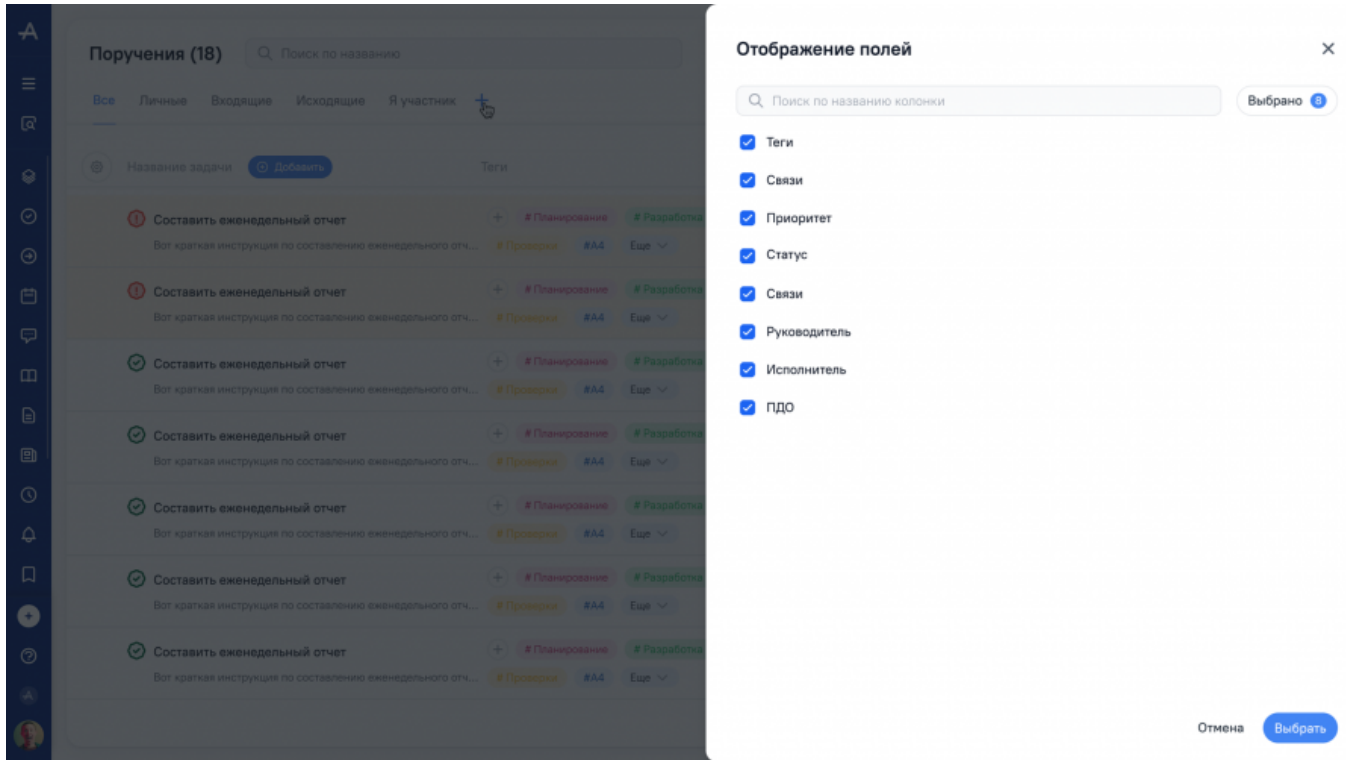


## Список поручений

Будет реализована отдельная страница со списком всех поручений, на которую можно будет перейти через Левое меню Системы. Список будет отображать все поручения, доступные пользователю.

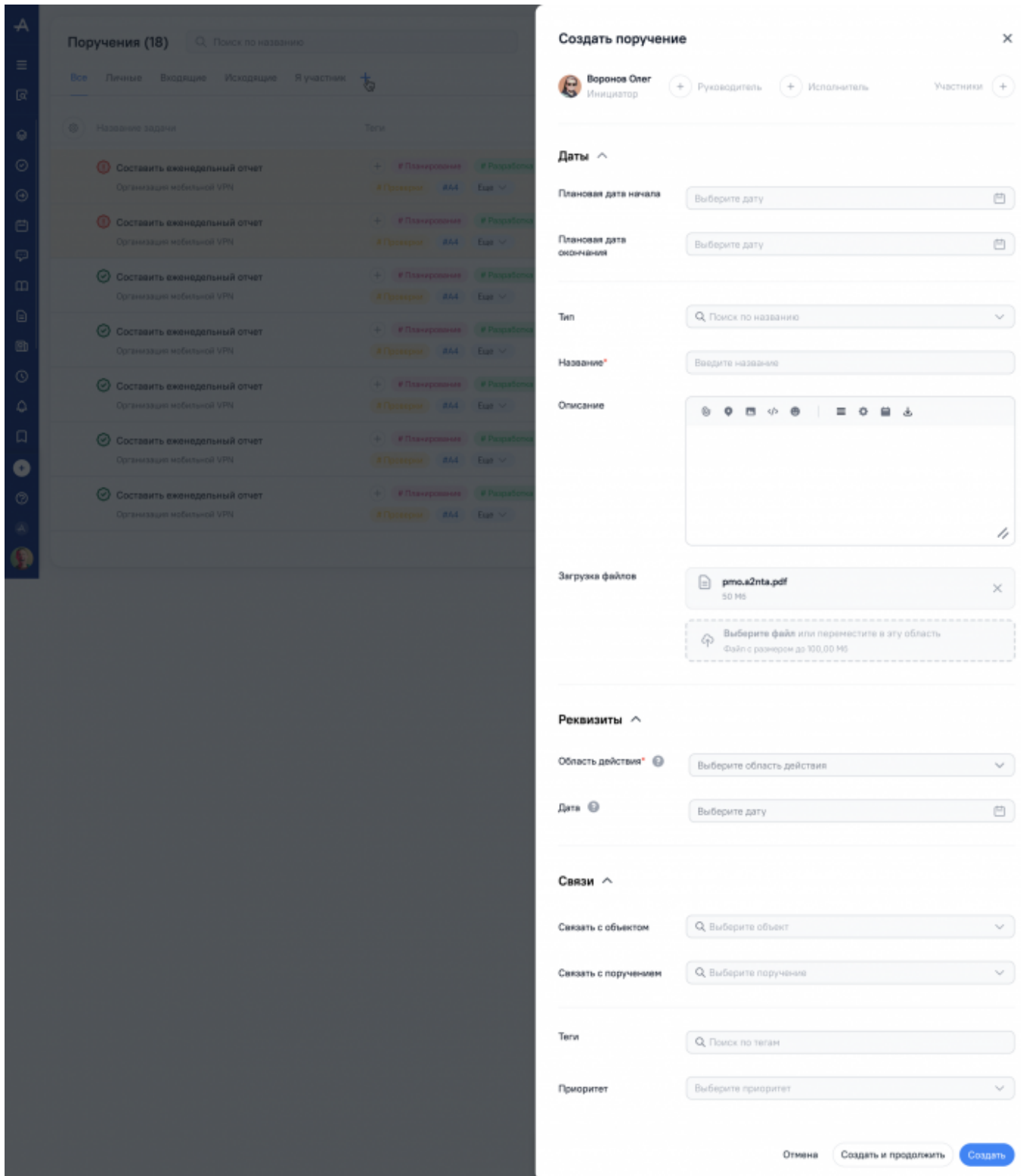


У пользователя будет возможность кастомизировать отображение списка (скрывать/раскрывать отображение полей) и редактировать отображаемые поля.



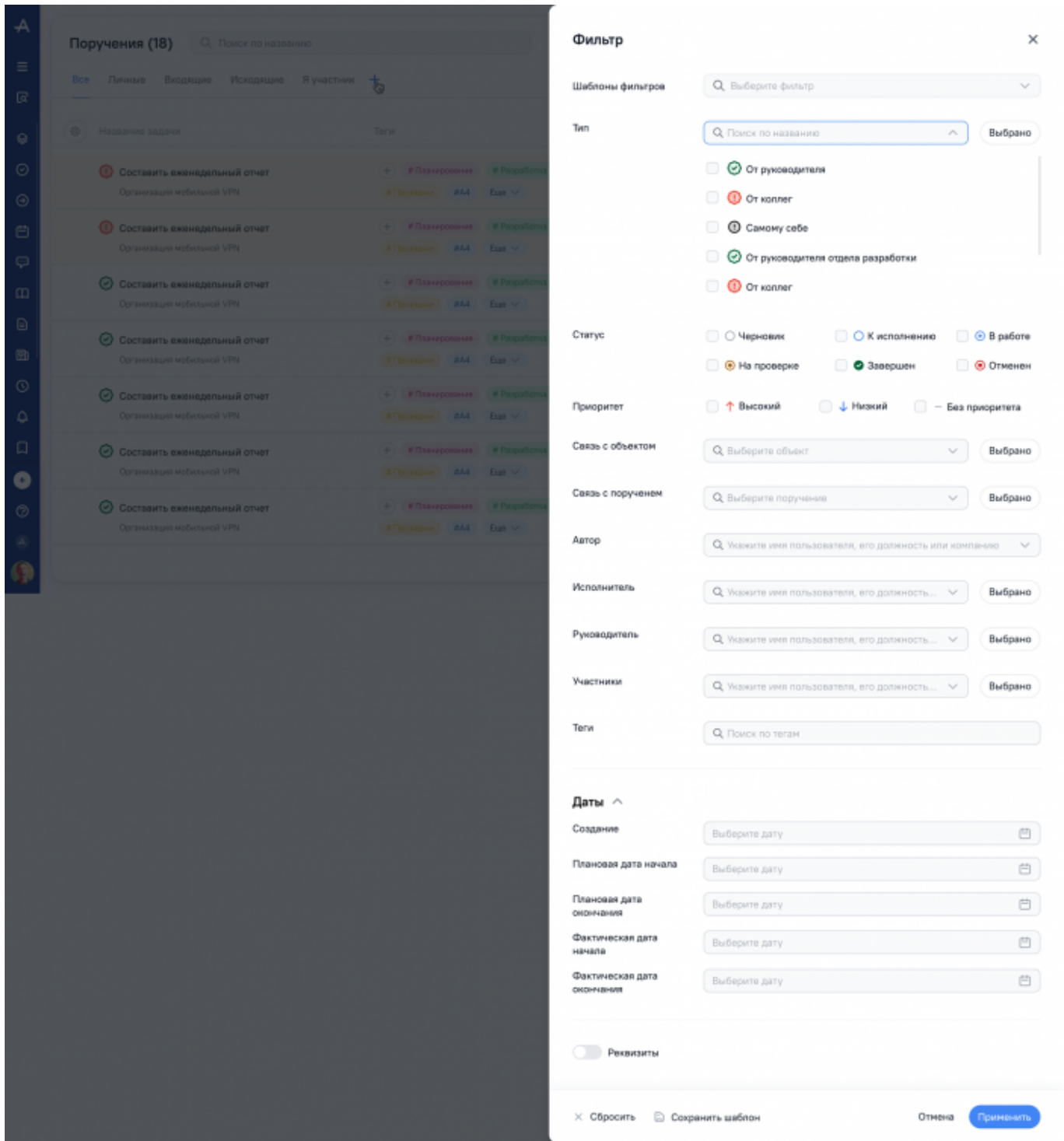
На Карточке объекта в правом меню также появится отдельный раздел с поручениями, привязанными к этому объекту.

Со страницы поручений будет возможность создать поручение.



## Фильтр списка поручений

Поручения можно будет фильтровать по тегам, датам, ролям, приоритету, создателю/инициатору, Исполнителю/Руководителю, участникам и статусу.



Будет возможность сохранять настроенные шаблоны фильтров.

### Создание шаблона фильтра



Шаблоны фильтров

Введенное название

Описание фильтра

Введите текст

Тип

Поиск по названию

Выбрано 4

Статус

- Черновик
- К исполнению
- В работе
- На проверке
- Завершен
- Отменен

Приоритет

- Высокий
- Низкий
- Без приоритета

Удалить фильтр

Отмена

Сохранить

**Если Вам интересно применение инструментов управления задачами в Системе ADVANTA, и Вы хотите иметь возможность воспользоваться новыми, улучшенными инструментами управления, то Вы можете связаться с нами:**

[Запросить презентацию](#)

From:

<https://wiki.a2nta.ru/> - **Wiki [3.x]**

Permanent link:

[https://wiki.a2nta.ru/doku.php/roadmap/order\\_control?rev=1750415970](https://wiki.a2nta.ru/doku.php/roadmap/order_control?rev=1750415970)

Last update: **20.06.2025 10:39**

