

# Содержание

**Список поручений**

Фильтр списка поручений

**Карточка и создание поручения**

**Комментарии и история изменений**

**Настройка поручений**

.....

.....

.....

.....

.....

3

6

7

9

11



# Контроль и управление поручениями (концепция)

из коробки, настройка

Делимся с Вами нашей концепцией развития инструментов для управления поручениями в Системе ADVANTA:

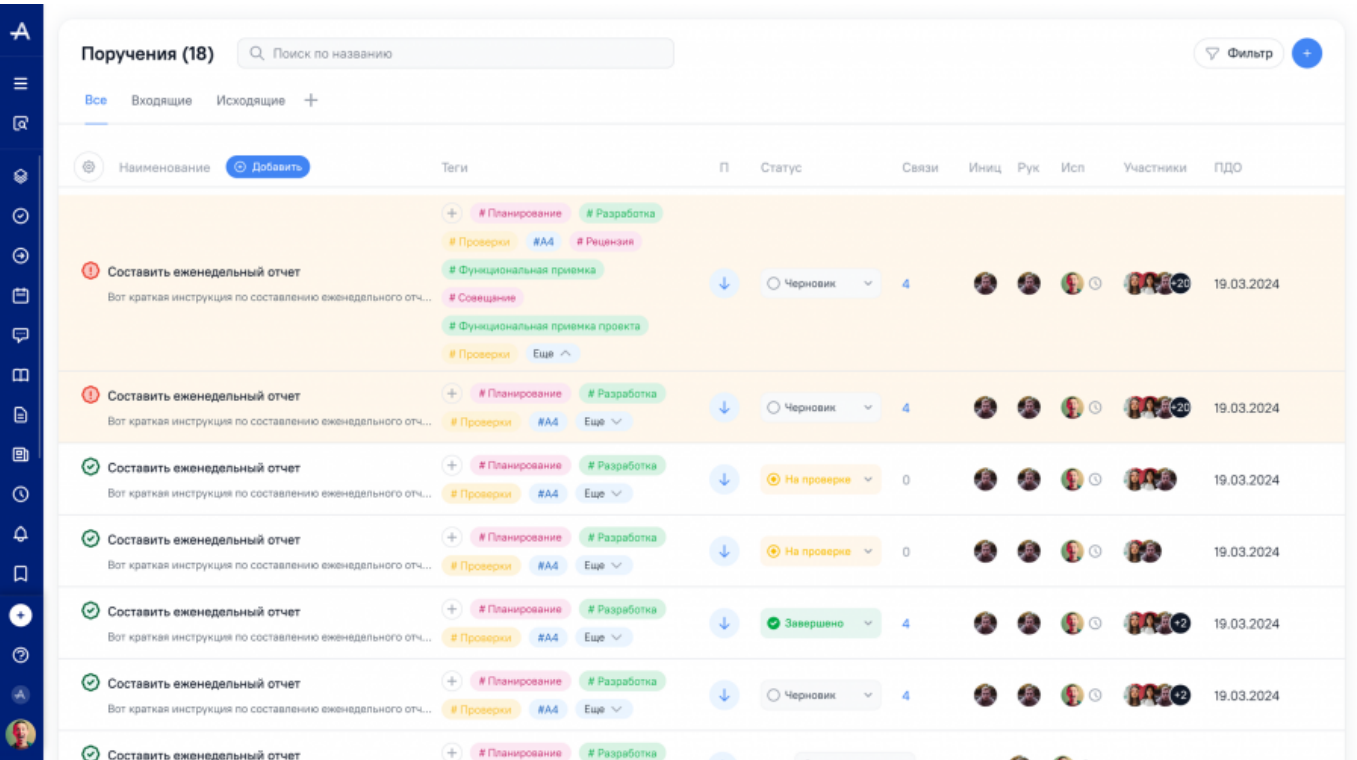
- добавление нового базового типа объекта «поручение»;
- возможность создавать поручения вне иерархии [Дерева проектов](#);
- добавление возможности оставлять комментарии в поручениях;
- добавление списка поручений (общего и с конкретного объекта);
- возможность фильтрации списка поручений и возможность сохранения настроенных фильтров.

В дальнейшем планируется взаимодействие объектов поручений с объектами собраний (совещаний) и протоколов. В протоколы можно будет вносить поручения, созданные на совещании.

Скачать расширенную концепцию "Управления поручениями" в формате PDF

## Список поручений

Будет реализована отдельная страница со списком всех поручений, на которую можно будет перейти через Левое меню Системы. Список будет отображать все поручения, доступные пользователю.



В Карточке объекта появится отдельный раздел с поручениями, связанными с этим объектом.

А

≡

🔍

🏠

📅

🗨️

📄

📁

📢

📌

👤

⚙️

🔔

📖

🔗

👤

Все проекты / ИТ проекты

Организация мобильной VPN

📄 Главная📁 Иерархия📅 Гант🗨️ Дискуссии (0)📄 Документы (0)📋 Согласования (0)👤 Участники📄 Формы📄 Отчеты (8)📄 Таблицы (5)🔗 Поручения

🔗 Добавить связь🔽 Фильтр+

⚙️

Наименование

Добавить

Теги

П

Статус

Связи

Иниц

Рук

Исп

Участники

ПДО

❗ Составить еженедельный отчет

Вот краткая инструкция по составлению еженедельного отч...

# Планирование

# Разработка

# Проверки

# A4

Еще

↑

Черновик

4

19.03.2024

❗ Составить еженедельный отчет

Вот краткая инструкция по составлению еженедельного отч...

# Планирование

# Разработка

# Проверки

# A4

Еще

↑

Черновик

4

19.03.2024

✅ Составить еженедельный отчет

Вот краткая инструкция по составлению еженедельного отч...

# Планирование

# Разработка

# Проверки

# A4

Еще

↑

На проверке

0

19.03.2024

✅ Составить еженедельный отчет

Вот краткая инструкция по составлению еженедельного отч...

# Планирование

# Разработка

# Проверки

# A4

Еще

↑

На проверке

0

19.03.2024

✅ Составить еженедельный отчет

Вот краткая инструкция по составлению еженедельного отч...

# Планирование

# Разработка

# Проверки

# A4

Еще

↑

Завершено

4

19.03.2024

✅ Составить еженедельный отчет

Вот краткая инструкция по составлению еженедельного отч...

# Планирование

# Разработка

# Проверки

# A4

Еще

↑

Черновик

4

19.03.2024

✅ Составить еженедельный отчет

Вот краткая инструкция по составлению еженедельного отч...

# Планирование

# Разработка

# Проверки

# A4

Еще

↑

Черновик

4

19.03.2024

Функционал списка поручений (и общего, и списка поручений на объекте):

- создание поручений;

Поручения (18)

Поиск по названию

Все

Личные

Входящие

Исходящие

Я участник

+

Название задачи

Теги

1

Составить еженедельный отчет

Организация мобильной VPN

+

В Планировании

В Разработке

А Тренинг

8.6.4

Еще

2

Составить еженедельный отчет

Организация мобильной VPN

+

В Планировании

В Разработке

А Тренинг

8.6.4

Еще

3

Составить еженедельный отчет

Организация мобильной VPN

+

В Планировании

В Разработке

А Тренинг

8.6.4

Еще

4

Составить еженедельный отчет

Организация мобильной VPN

+

В Планировании

В Разработке

А Тренинг

8.6.4

Еще

5

Составить еженедельный отчет

Организация мобильной VPN

+

В Планировании

В Разработке

А Тренинг

8.6.4

Еще

6

Составить еженедельный отчет

Организация мобильной VPN

+

В Планировании

В Разработке

А Тренинг

8.6.4

Еще

7

Составить еженедельный отчет

Организация мобильной VPN

+

В Планировании

В Разработке

А Тренинг

8.6.4

Еще

8

Составить еженедельный отчет

Организация мобильной VPN

+

В Планировании

В Разработке

А Тренинг

8.6.4

Еще

Создать поручение

Воронцов Олег  
Инициатор

Руководитель

Исполнитель

Участники

Даты

Планируя дату начала

Выберите дату

Планируя дату окончания

Выберите дату

Тип

Поиск по названию

Название\*

Введите название

Описание

Загрузка файлов

pmc.a2nta.pdf  
50 MB

Выберите файл или переместите в эту область  
Файл с размером до 100,00 MB

Реквизиты

Область действия\*

Выберите область действия

Дата

Выберите дату

Связи

Связать с объектом

Выберите объект

Связать с поручением

Выберите поручение

Теги

Поиск по тегам

Приоритет

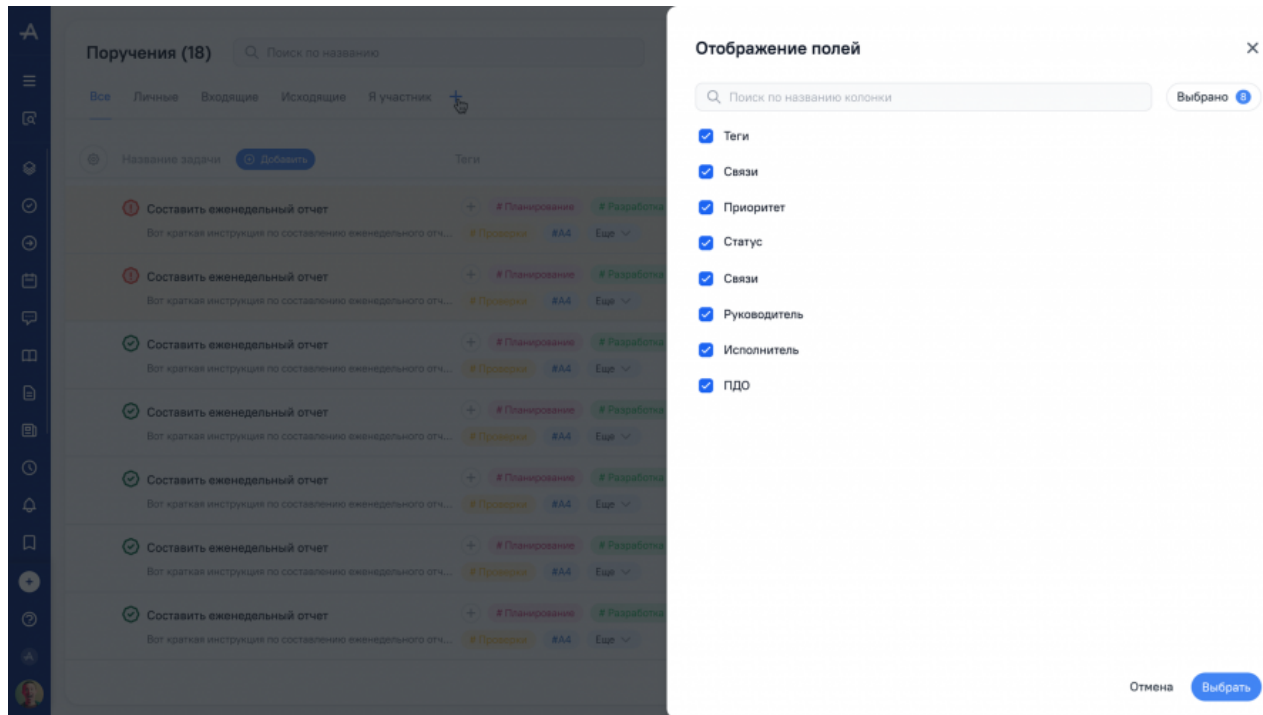
Выберите приоритет

Отмена

Создать и продолжить

Создать

- фильтрация списка поручений;

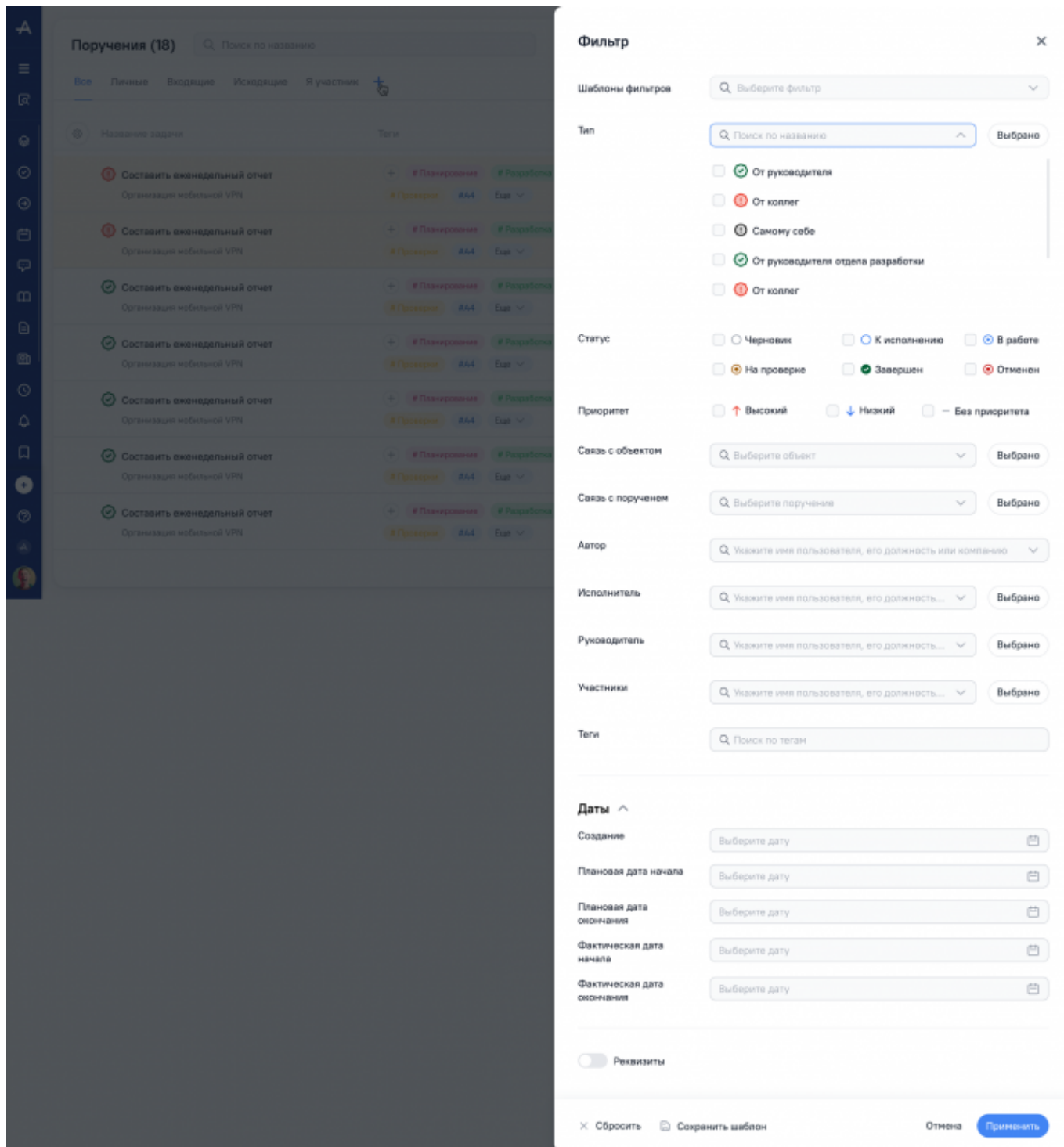


- поиск поручений по названию;
- сортировка поручений;
- вкладки (табы) с настроенной выборкой поручений.

## Фильтр списка поручений

Поручения можно будет фильтровать по:

- тегам;
- датам;
- ролям;
- приоритету;
- Инициатору (создателю);
- Исполнителю;
- Руководителю;
- участникам;
- статусу.



## Карточка и создание поручения

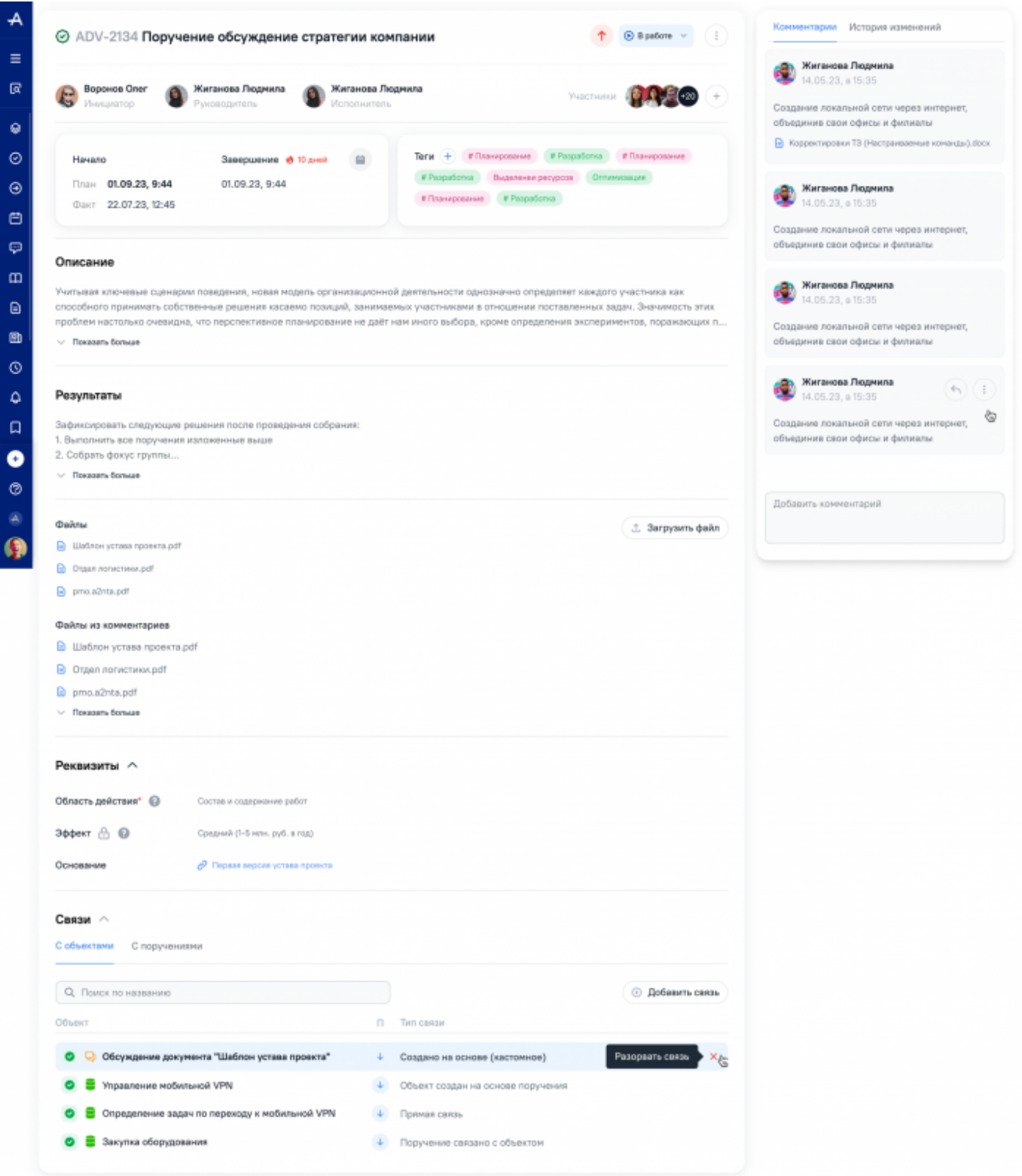
В Систему будет добавлен новый базовый тип объекта «поручение». Поручения можно будет создавать либо вне иерархии [Дерева проектов](#), либо с определенного объекта.

На странице поручения отображается:

- название поручения;
- статус - новая статусная модель (в будущем будет возможность настраивать статусную модель самим пользователями);

- даты;
- Руководитель, Исполнители, Инициатор (создатель) и участники поручения (роли можно переименовать в настройках);
- теги;
- описание поручения и результаты;
- файлы - прикрепленные к поручению и к комментариям в поручении;
- реквизиты;
- приоритет поручения;
- связи поручения:
  - с объектами Системы;
  - с другими поручениями.
- история изменений и комментарии.



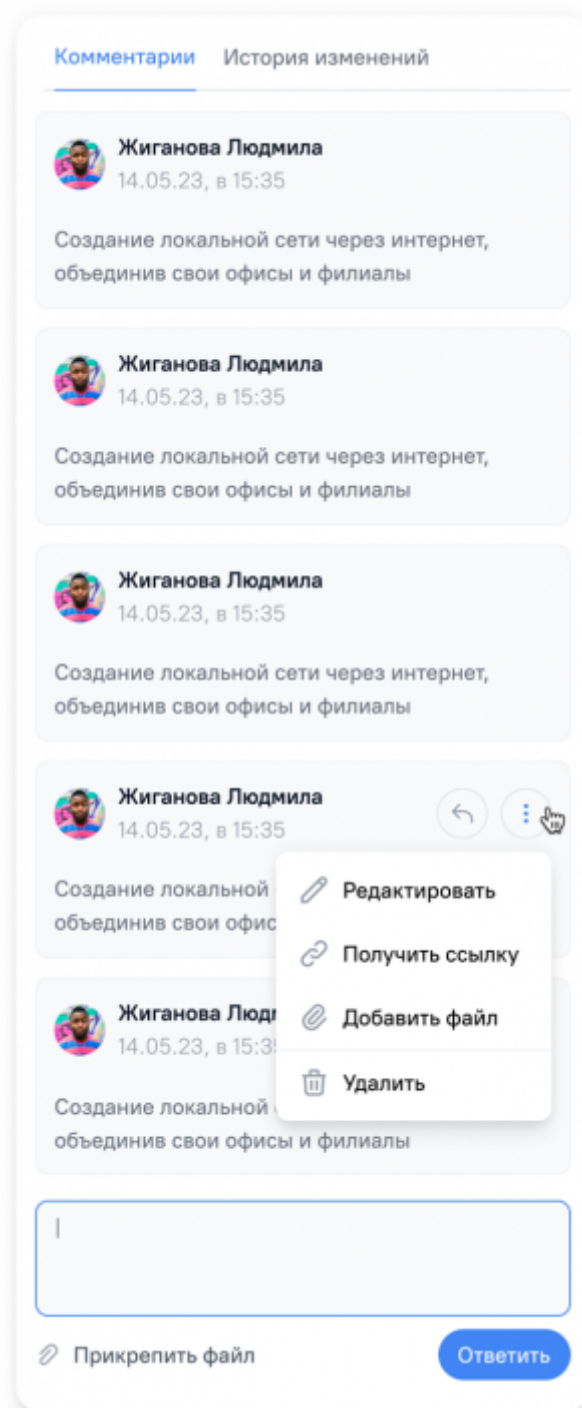


## Комментарии и история изменений

В поручениях будет реализована лента комментариев. Комментарии закрепляются и сохраняются индивидуально для каждого объекта поручений.

Возможности комментариев:

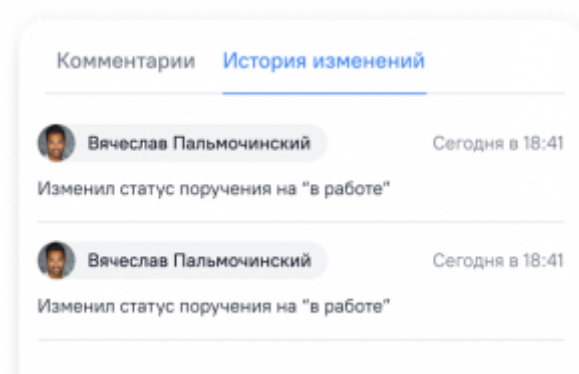
- создание нового комментария;
- получение ссылки на комментарий;
- добавление файла к комментарию;
- удаление комментария.



Также планируется добавить запись истории событий в поручениях:

- создание поручения;
- изменение статусов;
- изменение реквизитов;
- изменение участников ролей;

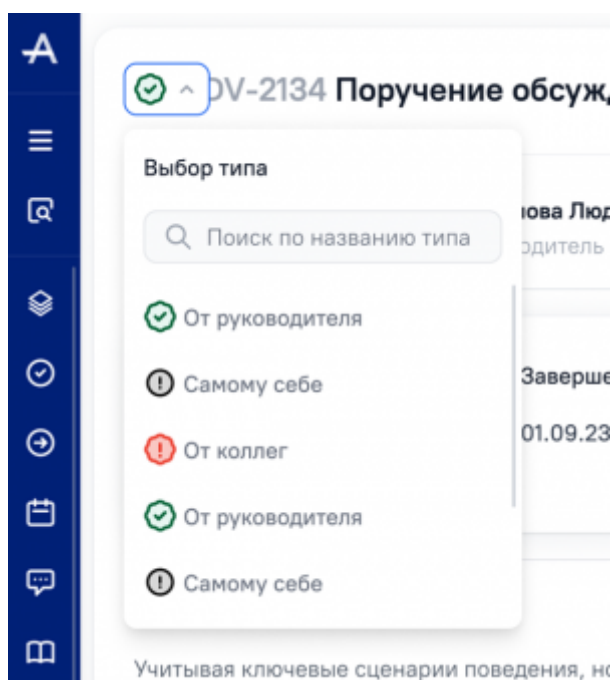
- операции с комментариями;
- удаление поручения.



## Настройка поручений

Поручения можно будет создавать вне иерархии [Дерева проектов](#).

Администратор Системы сможет настроить любое количество типов поручений.



Дополнительные настройки базового типа объекта «поручения»:

- название и описание объекта;
- возможность указывать несколько Исполнителей;
- настройка типов связей (указывая наименование связи) - возможны связи типов «поручение-объект» и «поручение-поручение»;

## Связи ^

С объектами

С поручениями

Поиск по названию

Добавить связь

Объект

П Тип связи

↑ По возрастанию

н устава проекта"

↓

Создано на основе (кастомное)

↓ По убыванию

↓

Объект создан на основе поручения

X Не сортировать

у к мобильной VPN

↓

Прямая связь



Закупка оборудования

↓

Поручение связано с объектом

- настройка иконки объекта;
- возможность переименовывать названия ролей (будет четыре типа роли: Исполнитель, Руководитель, участник поручения и Инициатор (создатель) поручения);
- настройка обязательности дат;
- настройка реквизитов (дата, чисто, строка, классификатор (ручной), HTML).

Будут доступны **только** простые реквизиты, возможности настроить условные реквизиты не будет.

**Если Вам интересно применение инструментов управления задачами в Системе ADVANTA,**

**и Вы хотите иметь возможность воспользоваться новыми, улучшенными инструментами управления, то Вы можете связаться с нами:**

[Запросить презентацию](#)

From:

<https://wiki.a2nta.ru/> - Wiki [3.x]

Permanent link:

[https://wiki.a2nta.ru/doku.php/roadmap/order\\_control](https://wiki.a2nta.ru/doku.php/roadmap/order_control)

Last update: **17.10.2025 06:45**