

# Содержание

Администратору системы .....	3
<b>Новое в карточке объекта</b> .....	3
<b>Удобный отчёт "Проекты и работы"</b> .....	4
<b>Персонализированные команды</b> .....	5
Также мы: .....	7
Новые API .....	7
Расширение параметров существующих API .....	7



# Что нового в ADVANTA 3.24

Обновление 3.24 включило в себя как визуальные, так и полезные функциональные обновления, но обо всём по порядку.

## Администратору системы

Если у вас были синхронизированы календари ADVANTA и Google Calendar, вам необходимо будет заново настроить синхронизацию. Инструкция - [здесь](#).

## Новое в карточке объекта

С карточки объекта мы убрали кнопки «Старт», «Стоп» и «Пауза», а с карточки проекта - отображение времени у дат начала и окончания.

Все проекты / Проекты для заказчиков / Комплексные проекты

**Комплексное переоснащение цеха для ООО "Спецтехника" (пример проекта с заказчиком)**

**Воронов Олег** *Руководитель* **Сидоров Андрей** *Исполнитель*

---

<b>Статус</b>  <b>0%</b> <b>В РАБОТЕ</b>	<b>Начало</b>	<b>Завершение</b>
	План <b>11.06.2014</b> <del>в 8:00</del>	<b>13.06.2015</b> <del>в 17:00</del> 🔥 261
	Факт 18.06.2014 <del>в 21:06</del> 🔥 12	13.06.2014 <del>в 23:00</del>
	БП  02.06.2014 <del>в 0:00</del>	

---

Все проекты / Проекты для заказчиков / Комплексные проекты

**Комплексное переоснащение цеха для ООО "Спецтехника" (пример проекта с заказчиком)**

**Воронов Олег** *Руководитель* **Сидоров Андрей** *Исполнитель*

---

<b>Статус</b>  <b>0%</b> <b>В РАБОТЕ</b>	<b>Начало</b>	<b>Завершение</b>
	План <b>11.06.2014</b>	<b>13.06.2015</b> 🔥 261
	Факт 18.06.2014 🔥 12	13.06.2014
	БП  02.06.2014	

Также мы убрали отображение точного времени в запросах по проекту на рабочем столе.

**Входящие** Исходящие ?  
Все Неотвеченные (5) Отвеченные

Принять все назначения сегодня 14 октября

Входящие > Все

- Ефремов Анатолий** несколько секунд назад ☆  
Комплексное переоснащение цеха для ООО "Спецтехника" (пример проекта с заказчиком)  
11 июня 2014г., в 08:00  
Комплексные проекты  
**Приглашение**  
Принять Отклонить
- Ефремов Анатолий** Исполнитель несколько секунд назад ☆  
Комплексное переоснащение цеха для ООО "Спецтехника" (пример проекта с заказчиком)  
11 июня 2014г., в 08:00  
Комплексные проекты  
**Назначение**  
Принять Отклонить

Теперь запросы выглядят лаконичнее.

**Входящие** Исходящие ?  
Все Неотвеченные (5) Отвеченные

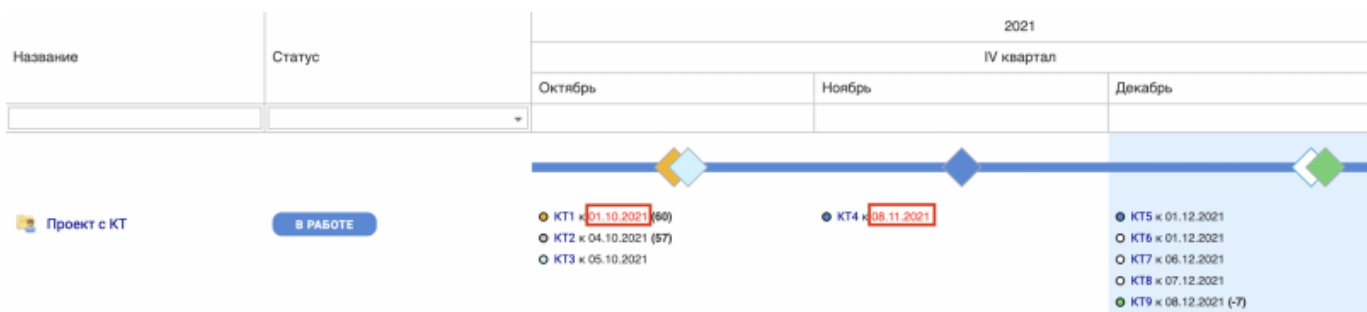
Принять все назначения сегодня 13 октября

Входящие > Все

- Ефремов Анатолий** несколько секунд назад ☆  
Комплексное переоснащение цеха для ООО "Спецтехника" (пример проекта с заказчиком)  
11 июня 2014г.  
Комплексные проекты  
**Приглашение**  
Принять Отклонить
- Ефремов Анатолий** Руководитель минуту назад ☆  
Комплексное переоснащение цеха для ООО "Спецтехника" (пример проекта с заказчиком)  
11 июня 2014г.  
Комплексные проекты  
**Назначение**  
Принять Отклонить

## Удобный отчёт "Проекты и работы"

Теперь в отчёте типа "Проекты и работы" все отклонения по срокам на [диаграмме контрольных точек](#) дополнительно окрашены красным.



Необходимо произвести соответствующие настройки в отчёте, чтобы система подсветила красным нужные даты.

Дочерние объекты

Отображение дочерних объектов  
 Диаграмма контрольных точек

Шаг периода: Месяц | Отображать:  Год  Квартал

Скрыть объекты без КТ в выбранном периоде

Период: Период проектов

Даты дочерних объектов: Плановая дата окончания

Показать названия объектов |  Показать исполнителей

Показать даты завершения |  Выделить просроченные на текущую дату

Размер шрифта: Средний

Задать выборку дочерних объектов

Сбросить

Типы объектов:  
 Контрольная точка

## Персонализированные команды

В настройку пользовательских объектов мы добавили возможность создать команды, которые вы сможете настроить по своему усмотрению.

**Настраиваемые команды**

Добавить

		Название
Удалить		Команда

Команда, которую создали внутри объекта, будет отображаться в виде кнопки в карточке всех объектов такого же типа в меню команд.

С помощью такой «кнопки» вы сможете настроить самые разные команды. Например,

1. Выгрузить все приложенные документы,
2. Направить уведомление на почту,
3. Сохранить базовый план,

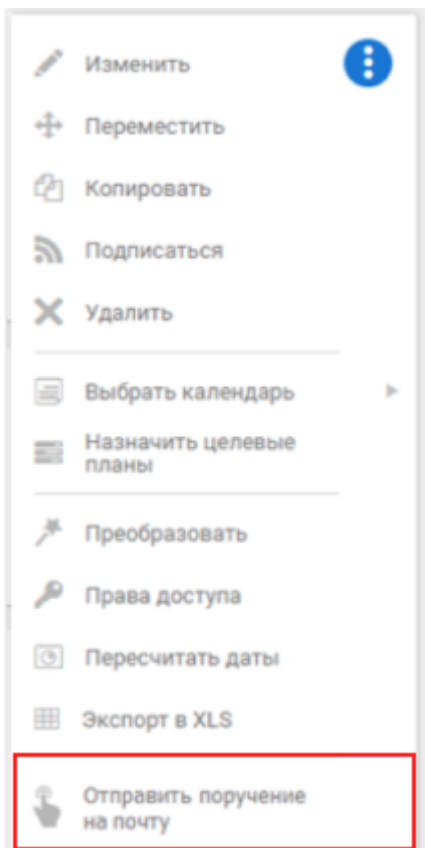
И многое другое.

Функционал таких команд весьма обширный, ограничивается реализованными в системе методами API, которые регулярно пополняются.

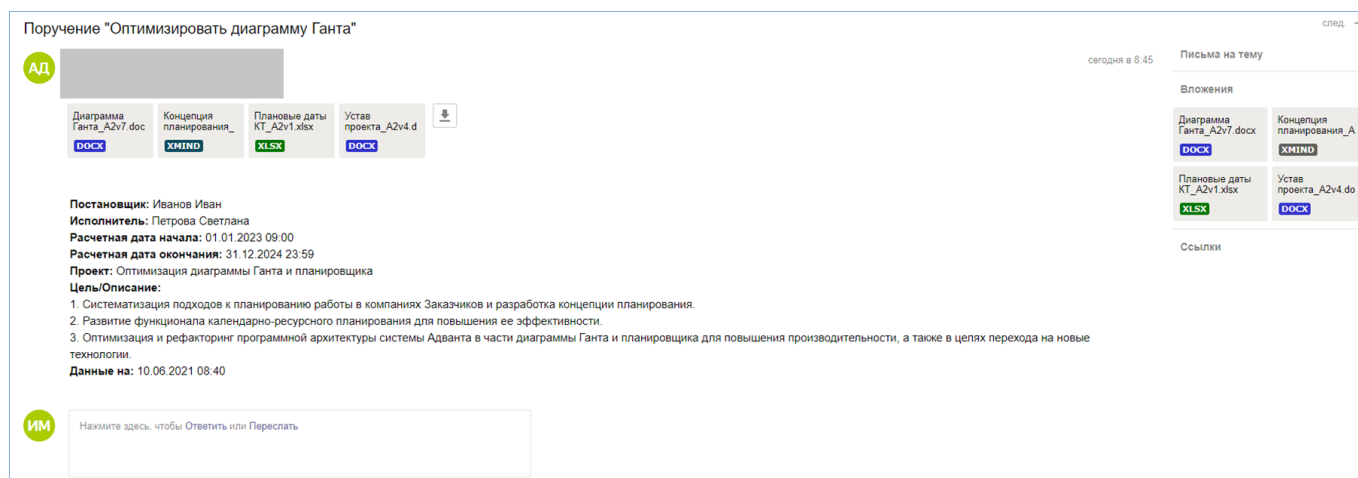
### Что нужно знать про настройку команд:

К вашему экземпляру системы должен быть подключён [модуль триггеров](#).  
Создавать или изменять команды может только Администратор Системы.

Вот так, например, мы реализовали отправку поручений из системы на почту.  
Добавили кнопку «Отправить поручение на почту»...



...чтобы поручение приходило как входящее письмо со всеми нужными данными



Более подробно про реализованные API-методы вы можете прочитать [здесь](#), а для получения информации об установке таких команд в вашей системе вы можете обратиться в техническую поддержку или к вашему аккаунт-менеджеру.

## Также мы:

Расширили модуль триггеров, добавили новое событие для модуля триггеров, которое генерируется при отправке формы сбора отчетности пользователям.

## Новые API

AuthenticateByUser  
DownloadDocumentFile  
GetDocumentInfo  
GetDocumentsIds  
CreateDocument  
UpdateDocumentVersion  
DownloadSpreadsheetReportFile  
SaveSpreadsheetReportFileAsDocument  
GetProjectPermissionPersons  
DeleteFormRequest

## Расширение параметров существующих API

CreatePerson  
EditPerson  
CreateProject  
SendMail  
CreateDocument  
UpdateDocumentVersion

From:

<https://wiki.a2nta.ru/> - Wiki [3.x]

Permanent link:

[https://wiki.a2nta.ru/doku.php/releases/3\\_24?rev=1640605940](https://wiki.a2nta.ru/doku.php/releases/3_24?rev=1640605940)

Last update: **27.12.2021 11:52**

