

Содержание

Администратору системы	3
Новое в карточке объекта	3
Удобный отчёт "Проекты и работы"	4
Персонализированные команды	5
Обновления безопасности	7
Новые события шины данных для модуля триггеров	7
Новое в LINQ	7
Интеграция с Microsoft Project	7
Также мы:	7
Новые API	7
Расширение параметров существующих API	8

Что нового в ADVANTA 3.24

Обновление 3.24 включило в себя как визуальные, так и полезные функциональные обновления, но обо всём по порядку.


Администратору системы


Если у вас были синхронизированы календари ADVANTA и Google Calendar, после обновления на 3.24 вам необходимо будет заново настроить синхронизацию. Инструкция - [здесь](#).

Новое в карточке объекта


С карточки объекта мы убрали кнопки «Старт», «Стоп» и «Пауза», а с карточки проекта - отображение времени у дат начала и окончания.


Все проекты / Проекты для заказчиков / Комплексные проекты

 **Комплексное переоснащение цеха для ООО "Спецтехника" (пример проекта с заказчиком)**




Воронов Олег
Руководитель






Сидоров Андрей
Исполнитель







Статус




0%

В РАБОТЕ


Начало


План **11.06.2014** 
Факт 18.06.2014  12
БП  02.06.2014 

Завершение


13.06.2015  261
13.06.2014 


Все проекты / Проекты для заказчиков / Комплексные проекты

 **Комплексное переоснащение цеха для ООО "Спецтехника" (пример проекта с заказчиком)**




Воронов Олег
Руководитель






Сидоров Андрей
Исполнитель





Статус



0%

В РАБОТЕ

Начало

План **11.06.2014**
Факт 18.06.2014  12
БП  02.06.2014

Завершение

13.06.2015  261
13.06.2014

Также мы убрали отображение точного времени в запросах по проекту на рабочем столе.

Wiki [3.x] - <https://wiki.a2nta.ru/>

Входящие

Исходящие

?

Все

Неотвеченные (5)

Отвеченные

Принять все назначения

сегодня 14 октября

Входящие > Все

Ефремов Анатолий

Комплексное переоснащение цеха для ООО "Спецтехника" (пример проекта с заказчиком)

11 июня 2014г., в 08:00

Комплексные проекты

Принять

Отклонить

Ефремов Анатолий

Исполнитель

Комплексное переоснащение цеха для ООО "Спецтехника" (пример проекта с заказчиком)

11 июня 2014г., в 08:00

Комплексные проекты

Назначение

Принять

Отклонить

Теперь запросы выглядят лаконичнее.

Входящие

Исходящие

?

Все

Неотвеченные (5)

Отвеченные

Принять все назначения

сегодня 13 октября

Входящие > Все

Ефремов Анатолий

Комплексное переоснащение цеха для ООО "Спецтехника" (пример проекта с заказчиком)

11 июня 2014г.

Комплексные проекты

Принять

Отклонить

Ефремов Анатолий

Руководитель

Комплексное переоснащение цеха для ООО "Спецтехника" (пример проекта с заказчиком)

11 июня 2014г.

Комплексные проекты

Назначение

Принять

Отклонить

Удобный отчёт "Проекты и работы"

Теперь в отчёте типа "Проекты и работы" все отклонения по срокам на [диаграмме контрольных точек](#) дополнительно окрашены красным.

Название	Статус	2021		
		Октябрь	Ноябрь	Декабрь
Проект с КТ	В РАБОТЕ	<div><div>КТ1 к 01.10.2021 (90)</div><div>КТ2 к 04.10.2021 (57)</div><div>КТ3 к 05.10.2021</div><div>КТ4 к 06.11.2021</div><div>КТ5 к 01.12.2021</div><div>КТ6 к 01.12.2021</div><div>КТ7 к 06.12.2021</div><div>КТ8 к 07.12.2021</div><div>КТ9 к 08.12.2021 (-7)</div></div>		

Необходимо произвести соответствующие настройки в отчёте, чтобы система подсветила красным нужные даты.

https://wiki.a2nta.ru/

Printed on 19.12.2025 01:14

Дочерние объекты

Отображение дочерних объектов

Диаграмма контрольных точек

Шаг периода

Месяц

 Отображать ☒ Год ☒ Квартал
☐ Скрыть объекты без КТ в выбранном периоде
Период

Период проектов

Даты дочерних объектов

Плановая дата окончания

☒ Показать названия объектов ☐ Показать исполнителей
☒ Показать даты завершения ☒ Выделить просроченные на текущую дату
Размер шрифта

Средний

Задать выборку дочерних объектов
Сбросить
Типы объектов:

Контрольная точка

Персонализированные команды

В настройку пользовательских объектов мы добавили возможность создать команды, которые вы сможете настроить по своему усмотрению.

Настраиваемые команды

Добавить

	Название
Удалить	<div>Команда</div>

Команда, которую создали внутри объекта, будет отображаться в виде кнопки в карточке всех объектов такого же типа в меню команд.

ADVANTA

Все проекты / Проекты для заказчиков / Комплексные проекты / Комплексное переоснащение цеха д... / План проекта

1. Инициация проекта

Воронов Олег
Руководитель

Иванова Анна
Исполнитель

Статус

Начало

Завершение

100%

План 13.06.2014

16.06.2014 7

ЗАВЕРШЕН

Факт 18.06.2014 10

18.06.2014 9

БП 04.06.2014

05.06.2014

Подписаться (4)

Выбрать календарь

Экспорт в XLS

Команда

С помощью такой «кнопки» вы сможете настроить самые разные команды. Например,

1. Выгрузить все приложенные документы,
2. Направить уведомление на почту,
3. Сохранить базовый план,

И многое другое.

Функционал таких команд весьма обширный, ограничивается реализованными в системе методами API, которые регулярно пополняются.

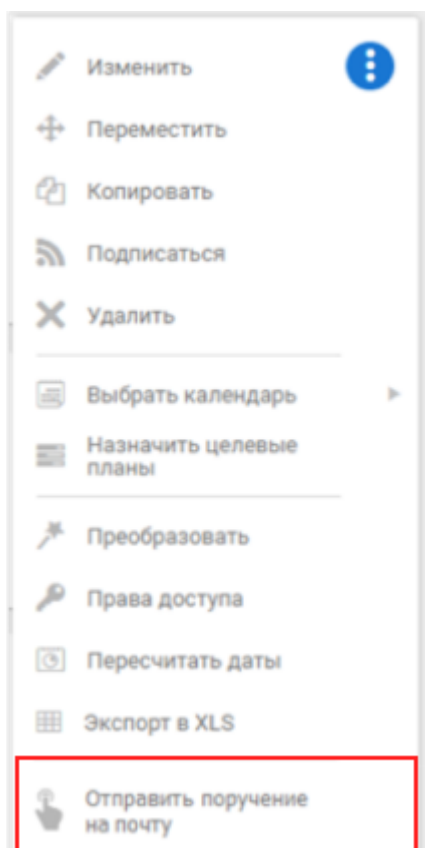
Почитайте про настройку и примеры использования [здесь](#).

Что нужно знать про настройку команд:

К вашему экземпляру системы должен быть подключён [модуль триггеров](#).

Создавать или изменять команды может только Администратор Системы.

Вот так, например, мы реализовали отправку поручений из системы на почту.
Добавили кнопку «Отправить поручение на почту»...



...чтобы поручение приходило как входящее письмо со всеми нужными данными

Поручение "Оптимизировать диаграмму Ганта"

сегодня в 8:45

Письма на тему

Вложения

Ссылки

АД

Диаграмма Ганта_A2v7.docx DOCX

Концепция планирования_... XMIND

Плановые даты KT_A2v1.xlsx XLSX

Устав проекта_A2v4.d DOCX

Постановщик: Иванов Иван

Исполнитель: Петрова Светлана

Расчетная дата начала: 01.01.2023 09:00

Расчетная дата окончания: 31.12.2024 23:59

Проект: Оптимизация диаграммы Ганта и планировщика

Цель/Описание:

1. Систематизация подходов к планированию работы в компаниях Заказчиков и разработка концепции планирования.

2. Развитие функционала календарно-ресурсного планирования для повышения ее эффективности.

3. Оптимизация и рефакторинг программной архитектуры системы Адванта в части диаграммы Ганта и планировщика для повышения производительности, а также в целях перехода на новые технологии.

Данные на: 10.06.2021 08:40

ИМ

Нажмите здесь, чтобы Ответить или Переслать

Более подробно про реализованные API-методы вы можете прочитать [здесь](#), а для получения информации об установке таких команд в вашей системе вы можете обратиться в техническую

поддержку или к вашему аккаунт-менеджеру.

Обновления безопасности

- Создали новую группу системных прав «Управление безопасностью» и право «Получение данных системного протокола через запрос».
- Добавили системное право «Изменение системных настроек» и «Изменение системных ролей безопасности» для внесения изменений в профиль пользователя или группы пользователей.

Новые события шины данных для модуля триггеров

- Пользователю назначена группа
- Пользователь исключен из группы

Новое в LINQ

- В запросе добавили возможность обращаться к `dataContext.Events`.
- В объекте `Person` добавили возможность запросить свойства `LastLoginDate` и `Login`.

Интеграция с Microsoft Project

Мы ускорили быстродействие интегратора ADVANTA с MS Project для сборки Системы 3.24.4577.26268-14324be и выше.

Актуальный дистрибутив интегратора [здесь](#).

Также мы:

Расширили модуль триггеров, добавили новое событие для модуля триггеров, которое генерируется при отправке формы сбора отчетности пользователям.

В [этой статье](#) перечислены все события шины данных для модуля триггеров.

Новые API

[AuthenticateByUser](#)
[DownloadDocumentFile](#)
[GetDocumentInfo](#)
[GetDocumentsIds](#)
[CreateDocument](#)
[UpdateDocumentVersion](#)
[DownloadSpreadsheetReportFile](#)
[SaveSpreadsheetReportFileAsDocument](#)

[GetProjectPermissionPersons](#)

[DeleteFormRequest](#)

Расширение параметров существующих API

[CreatePerson](#)

[EditPerson](#)

[CreateProject](#)

[SendMail](#)

[CreateDocument](#)

[UpdateDocumentVersion](#)

From:

<https://wiki.a2nta.ru/> - Wiki [3.x]

Permanent link:

https://wiki.a2nta.ru/doku.php/releases/3_24

Last update: **27.03.2023 10:50**

