

# Содержание

- Новое в “Дискуссиях”** ..... 3
- Фильтр по документам** ..... 4
- Выгрузка диаграммы Ганта** ..... 5
- Сервисный режим** ..... 5
- Новые возможности в LINQ** ..... 6
- API** ..... 6
  - Новые API ..... 6
  - Расширение параметров существующих API ..... 6
  - Больше не поддерживаются следующие API ..... 6

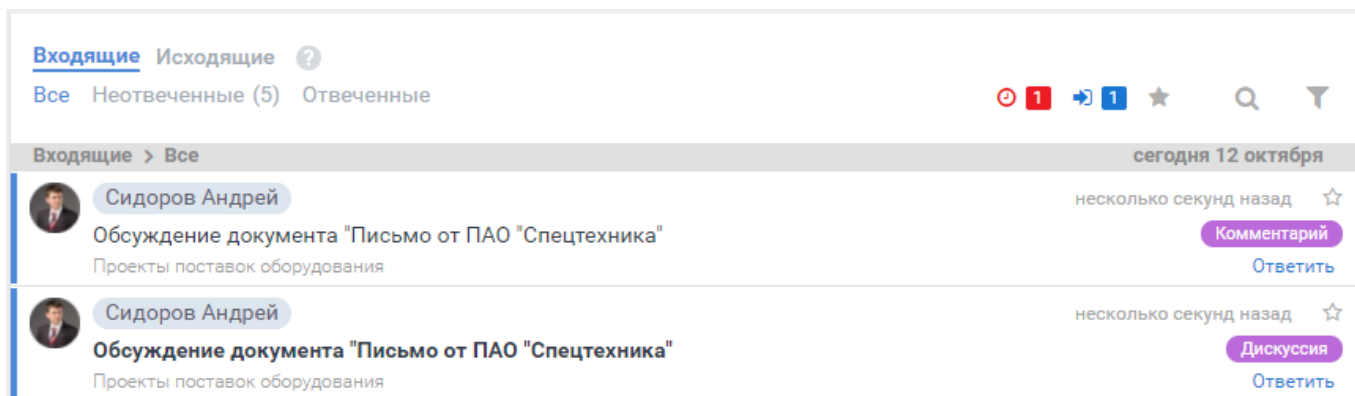


# Что нового в ADVANTA 3.23

## Новое в “Дискуссиях”

В дискуссиях вы можете “запросить” других пользователей - участников дискуссии и других коллег, чтобы они увидели ваш комментарий и отреагировали на него. Мы вывели такие запросы из комментариев на рабочий стол, чтобы вам было удобнее видеть те дискуссии, которые требуют вашего внимания.

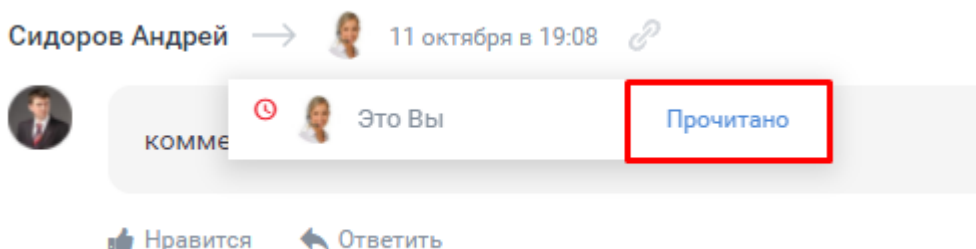
Теперь запросы типа «Дискуссия» и «Комментарий» на рабочем столе выглядят вот так:



В системе есть 4 способа снятия таких запросов.

Вы можете:

1. Ответить в корне дискуссии;
2. Ответить на пост;
3. Поставить лайк;
4. Нажать кнопку “Прочитано”.



Способ №1 решает следующую проблему: Если вас запросили в комментариях дискуссии много раз, а вы ответили, но в других ветках или под другими комментариями этой дискуссии, то запросы у вас останутся “висеть без ответа” на рабочем столе. Вы сможете в дискуссии снять с себя все “запросы из комментариев” всего одним корневым ответом.

Но есть и обратная сторона: Если вы хотите ответить на каждый “запрос из комментария” немного позже, то вам нужно постараться НЕ создавать корневые ответы в дискуссии, так как один неспециальный корневой ответ снимет все запросы из дискуссии.

# Работа с документами

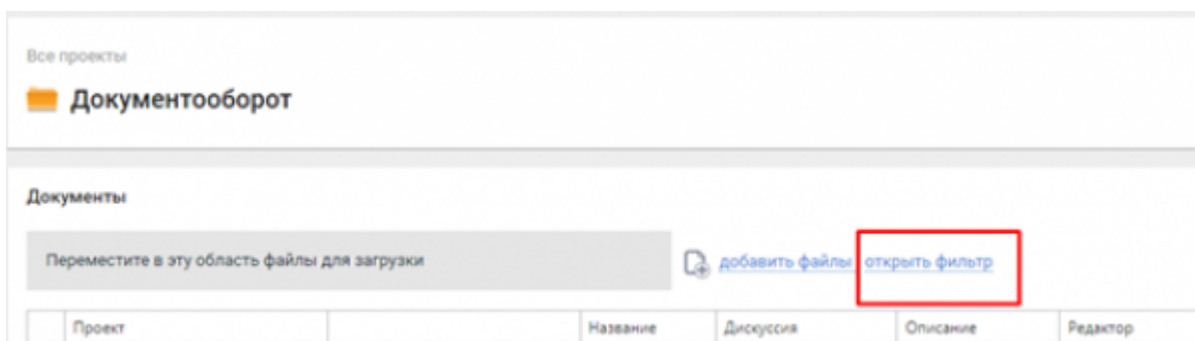
## Фильтр по документам

Теперь вы можете искать документы по их реквизитам и по реквизитам объектов, к которым они прикреплены.

Это будет полезно, если у вас в системе настроено несколько похожих проектов с похожей структурой документов.

### Как это использовать:

На странице «Документы» карточки объекта мы добавили новую кнопку «открыть фильтр». По клику на неё вы теперь сможете выбрать реквизиты самого документа и реквизиты объекта, по которым вы хотите настроить поиск.



### Настройки фильтра

Сохранить

Отмена

#### Реквизиты объектов

Жизненный цикл сделки

- 1.Заявка
- 2.Анализ потребностей
- 3.Подготовка КП
- 4.Убеждение

#### Реквизиты документов

Классификация приложенных документов

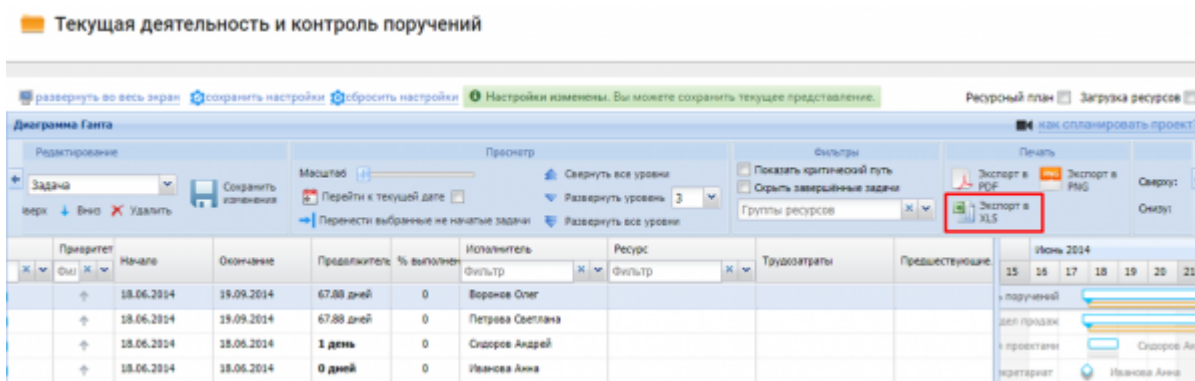
- Документы по планированию
- Документы по реализации

Обратите внимание, что поддерживаются реквизиты типов «Классификатор» и «Процесс».

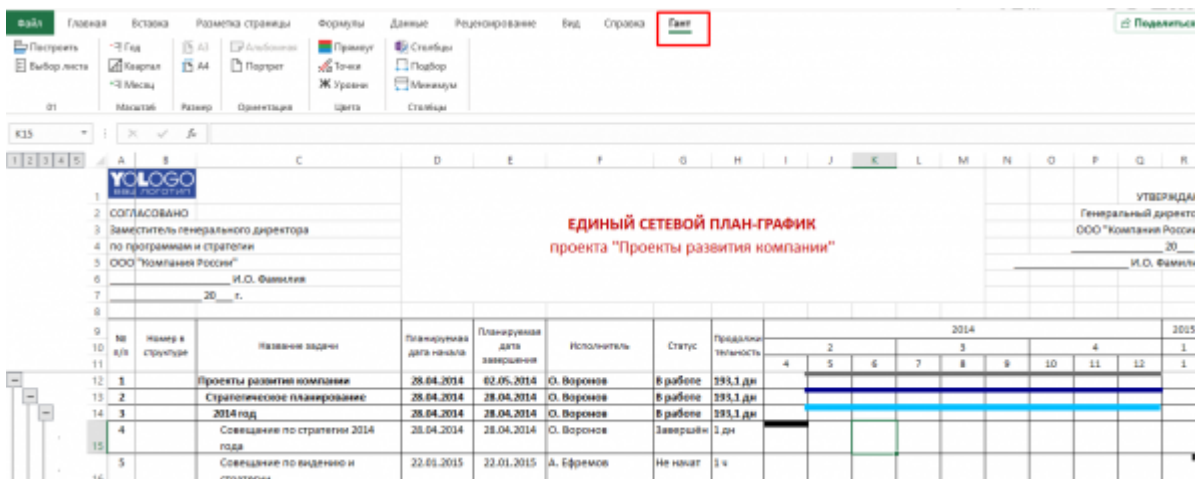
По умолчанию в фильтре используются реквизиты документа. Для возможности фильтрации по реквизитам объекта необходимо произвести соответствующие настройки.

# Выгрузка диаграммы Ганта

Мы обновили инструмент для выгрузки диаграммы Ганта. Выгрузить диаграмму в Excel можно во вкладке «Печать».



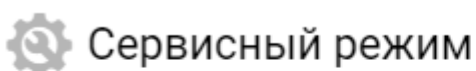
В Excel можно настроить нужные вам параметры во вкладке «Гант». Готовую диаграмму вы сможете отправить как \*.xls файл или распечатать для дальнейшего использования.



# Для администраторов

## Сервисный режим

Теперь вы можете безопасно уведомить пользователей о проведении каких-либо технических работ в системе с помощью вот такого всплывающего окна.



### Сервисный режим

В данный момент система находится на техническом обслуживании. Приносим извинения за временные неудобства. Спасибо за понимание.

Уведомления о сервисном режиме можно будет настроить в разделе “Безопасность” страницы “Администрирование”.

При активации сервисного режима работа в системе будет заблокирована для всех пользователей без лицензии «Администратор».

## Новые возможности в LINQ

Теперь с помощью языка запросов LINQ вы сможете получить ещё больше информации из базы:

Для документов мы добавили поля со статусом согласования версии документа и информацией о том, требует ли контрольный документ согласования. Для пользователей вы теперь сможете выгрузить тип лицензии, срок действия учётной записи и sid в Active Directory. Подробнее о LINQ вы можете почитать [здесь](#), а [тут](#) мы привели примеры LINQ-запросов.

## API

### Новые API

Конвертация типа объекта в дереве: ConvertProjectType  
Получение списка производственных календарей в системе: GetWorkCalendars  
Добавление пользователей в группы пользователей: AddPersonsToGroups  
Удаление пользователей из группы пользователей: DeletePersonsFromGroups  
Запуск планировщика с уровня указанного объекта ScheduleProject  
Утверждение табеля учета времени: ApproveTimesheet  
Отклонение табеля учета времени: DeclineTimesheet  
Создание согласования: CreateNegotiation

### Расширение параметров существующих API

GetProjects  
CreateProject  
UpdateProject  
GetRecords  
InsertDirectoryRecord  
ChangeDirectoryRecord  
CreatePerson  
EditPerson  
GetPerson

### Больше не поддерживаются следующие API

UpdateProjectExt

From:

<https://wiki.a2nta.ru/> - **Wiki [3.x]**

Permanent link:

[https://wiki.a2nta.ru/doku.php/releases/3\\_23?rev=1634194547](https://wiki.a2nta.ru/doku.php/releases/3_23?rev=1634194547)

Last update: **14.10.2021 06:55**

