

Содержание

| | |
|---|----|
| Пользователю на каждый день | 3 |
| 1. Мобильная верстка Рабочего стола | 3 |
| 2. Удобные списки задач | 3 |
| 3. Коммуникация с командой | 4 |
| **3.1 Все участники проекта в дискуссии в 2 клика** | 4 |
| **3.2 Быстрая отправка e-mail участникам проекта** | 4 |
| **3.3 Принимать все назначения в один клик** | 4 |
| 4. Новое в отчётах | 5 |
| **4.1 "Код проекта" – колонка в "Проекты и работы"** | 5 |
| **4.2 "Код проекта" – правила редактирования** | 5 |
| **4.3 "Базовые планы" – отдельный лист в "Электронной таблице"** | 6 |
| Аналитику и администратору | 6 |
| 5. Новое в формах | 6 |
| **5.1 Данные из OLAP-кубов – в форме** | 6 |
| **5.2 Настройка справочника – "Показывать только последнюю запись" ** | 7 |
| 6. Новое в справочниках | 7 |
| 7. Новое в объектах | 8 |
| **7.1 Скрывать Ганта в меню объекта** | 8 |
| **7.2 Производственный календарь для отдельных типов объектов** | 8 |
| 8. Изменение в списке прав | 9 |
| **8.1 Изменение и удаление записей справочника** | 9 |
| **8.2 Изменение "Кода проекта" – новое право** | 9 |
| Администратору и разработчику | 10 |
| 9. API | 10 |
| 9.1 Идентификатор сессии | 10 |
| 9.2 Установка связи между объектами вида «Задача» | 11 |
| 9.3 Удаление связи между объектами вида «Задача» | 11 |
| 9.4 API метод по назначению ресурсов на объект вида «Задача» | 11 |
| 9.5 API метод по удалению ресурсов из объекта вида «Задача» | 11 |

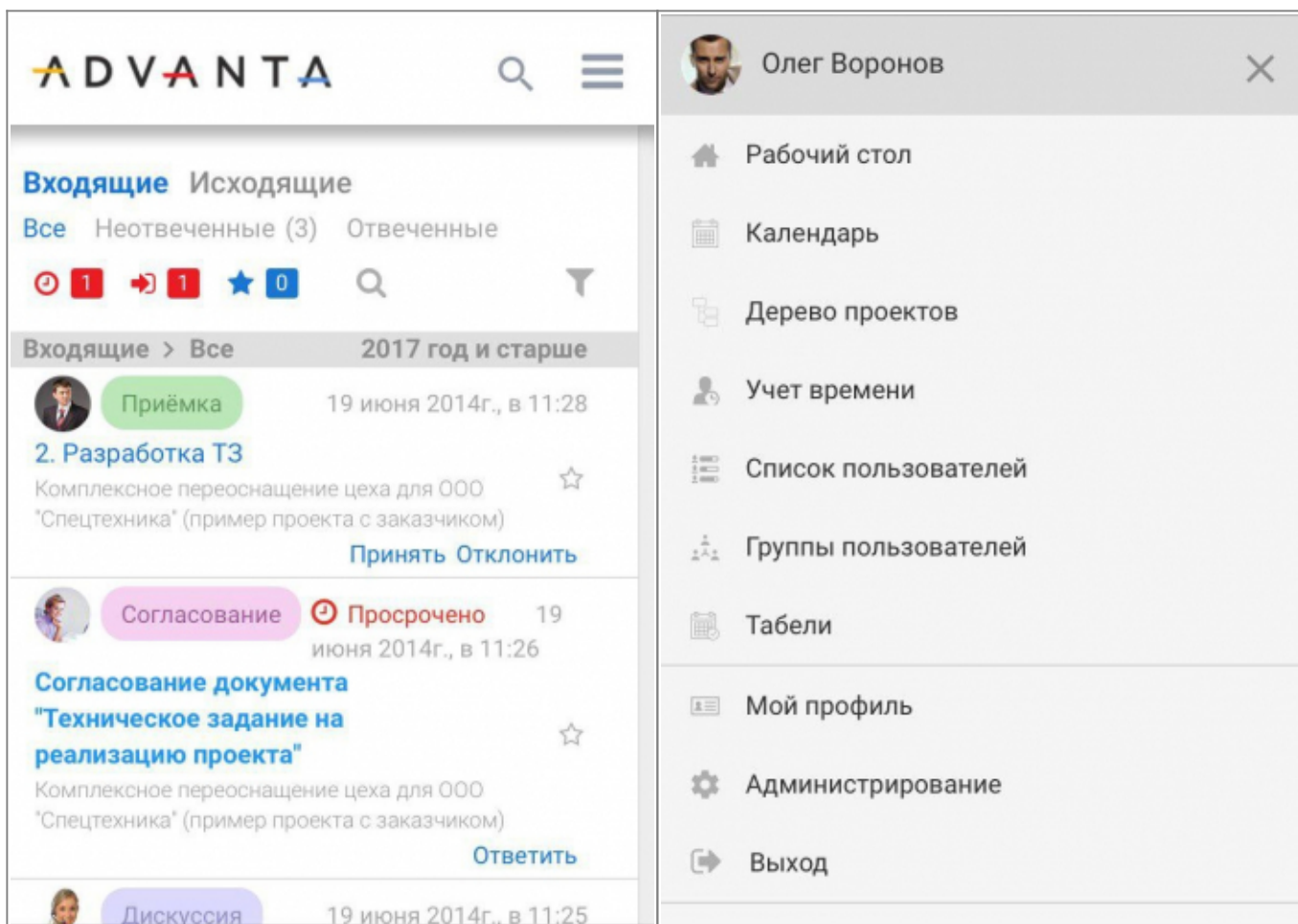
Что нового в ADVANTA 3.17

Пользователю на каждый день

1. Мобильная верстка Рабочего стола

Открывайте Advanta с мобильных устройств.

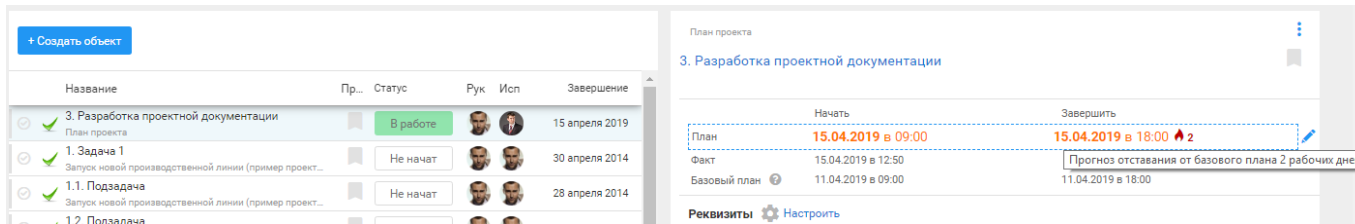
Будьте в курсе главных событий.



2. Удобные списки задач

Подходит для итерационных задач и планирования по Agile.

В интерфейсе списков появились привычные даты и – что самое приятное, – их теперь можно здесь легко редактировать. Как и все [другие реквизиты](#).



Полностью реализованы [автосписки](#) – это значит, что вы можете один раз задать критерии попадания задач в ваш список, и они будут там появляться автоматически, без дополнительных действий.

В списках появились иконки [типов объектов](#). Задачу от вехи или поручения вы теперь сможете отличить, едва бросив на неё взгляд.

3. Коммуникация с командой

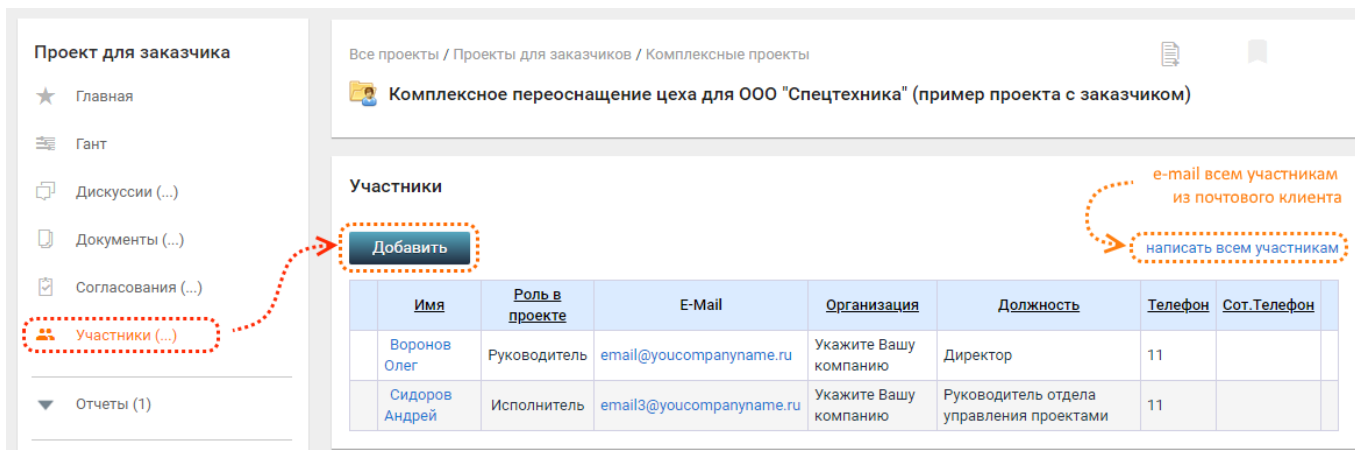
3.1 Все участники проекта в дискуссии в 2 клика

[Создавайте дискуссии](#) и добавляйте участников из системной группы «Участники проекта»:



3.2 Быстрая отправка e-mail участникам проекта

В проекте есть [участники](#).
У участников есть электронная почта.
Почему бы не отправлять им письма из ADVANT'ы?



3.3 Принимать все назначения в один клик

Стало проще работать с [запросами](#) на [Рабочем столе](#). Теперь вы можете по-настоящему быстро [принимать все назначения](#).

Массовое принятие полномочий

- Принять видимые в списке назначения (всего 2)**
Будут приняты только видимые в списке назначения на задачи и проекты с учетом активных фильтров
- Принять все входящие назначения (всего 3)**
Будут приняты все входящие назначения на задачи и проекты с учетом активных фильтров

Подтвердить **Отмена**

4. Новое в отчётах

4.1 "Код проекта" - колонка в "Проекты и работы"

В отчёте «Проекты и работы» стало возможно выводить в отдельную колонку «Код проекта».

Перенесите колонки для группировки

| Код проекта | Название | Статус | Исполнитель |
|-------------|--|-------------|------------------|
| | Комплексное переоснащение цеха для ООО "Спецтехника" (пример проекта с заказчиком) | В работе | Сидоров Андрей |
| 1.1 | 1. Инициация проекта | Завершён | Петрова Светлана |
| 1.1.1 | 1.1. Встреча с Заказчиком | Завершён | Петрова Светлана |
| 1.1.2 | 1.2. Разработка Устава проекта | Завершён | Петрова Светлана |
| 1.2 | 2. Разработка ТЗ | На проверке | Сидоров Андрей |
| 1.3 | 3. Разработка проектной документации | В работе | Сидоров Андрей |
| 1.4 | 4. Поставка оборудования | Не начат | Сидоров Андрей |
| 1.5 | 5. Выполнение СМР | Не начат | Сидоров Андрей |
| 1.6 | 6. ПНР | Не начат | Сидоров Андрей |

В отчёте типа «Проекты и работы» → меню (три точки) → "Изменить" → поле "Опции объектов" → чек-бокс "Код проекта"

4.2 "Код проекта" - правила редактирования

1. Теперь изменять «Код проекта» в объекте может только тот, у кого есть такое право.
2. И вносить в поле «Код проекта» **можно только цифры и точки.**

Тестовая форма

* Ячейки, подкрашенные розовым цветом - обязательны для заполнения

| | Плановая дата начала | Плановая дата завершения | Аналитика проектов/ Вероятность заключения сделки | Трудозатраты проданные | Контракты с поставщиками и подрядчиками Дата | Сумма контракта | Статья затрат | Примечание |
|--|----------------------|--------------------------|---|------------------------|---|-----------------|---------------|--------------------------------|
| Договор на поставку комплектующих КП/1 от 12.05.2014 | 13.06.2014 | | | 160 | 18.06.2014 | 450 000 | | Запасные части и комплектующие |
| | | | | | 10.10.2018 | 400 | | Услуги |
| | | | | | 09.10.2018 | 130 000 | | Материалы |

Сохранить [отмена](#)

****5.2 Настройка справочника - "Показывать только последнюю запись" ****

У вас есть [формы](#), куда выводятся записи [справочников](#) в режиме просмотра? – Возможно, записей много, и пользователю тяжело увидеть нужное.

Теперь в форме можно выводить только одну, [последнюю запись справочника](#):

Справочники объектов

Сохранить [Отмена](#)

| Ассоц. | Название | Способ работы с записями | Параметры |
|-------------------------------------|---|--------------------------|---|
| <input checked="" type="checkbox"/> | Контракты с поставщиками и подрядчиками | Просмотр | <input checked="" type="checkbox"/> Выводить последнюю запись |
| <input type="checkbox"/> | План платежей | | |
| <input checked="" type="checkbox"/> | Фактическая оплата | Новая запись | <input type="checkbox"/> Показать итог для введенных ранее записей <input type="checkbox"/> Ввод значений числового реквизита накопительным итогом <input type="checkbox"/> Необязательное заполнение |
| <input checked="" type="checkbox"/> | Акты по расходам | Редактирование | <input type="checkbox"/> Показать итог для введенных ранее записей <input type="checkbox"/> Ввод значений числового реквизита накопительным итогом <input type="checkbox"/> Необязательное заполнение |

Используйте, **когда актуальная**, информативная запись справочника – только **последняя запись**.

6. Новое в справочниках

Если у вас настроены [подчинённые справочники](#) – обратите внимание на это обновление!

Теперь, если значение реквизита-классификатора в ведущем справочнике меняется, то и в подчинённых справочниках оно меняется также – [автоматически наследуется из ведущего](#).

Изменение записи родительского справочника

Будет изменена запись из родительского справочника вместе со значениями колонок **Статья затрат** записей из дочерних справочников:

- План платежей (записей: 1)
- Фактическая оплата (записей: 1)
- Акты по расходам (записей: 1)

Изменить [отмена](#)

7. Новое в объектах

7.1 Скрывать Ганта в меню объекта

В отдельных типах объектов теперь [можно скрывать ссылку "Гант"](#) в меню карточки объекта у пользователя.

Порядок закладок страницы объекта

[Сохранить](#) [Отмена](#)

| Объект/ссылка/процедура | Показывать | |
|-------------------------|-------------------------------------|--|
| Главная | <input checked="" type="checkbox"/> | |
| Гант | <input checked="" type="checkbox"/> | |
| Дискуссии | <input checked="" type="checkbox"/> | |
| Документы | <input checked="" type="checkbox"/> | |
| Согласования | <input checked="" type="checkbox"/> | |
| Участники | <input checked="" type="checkbox"/> | |

«Администрирование» → «Объекты» → клик на нужный тип объектов → в блоке «Порядок закладок страницы объекта» → «Изменить» → снять чек-бокс с «Ганта» → Сохранить изменения.

7.2 Производственный календарь для отдельных типов объектов

Для отдельного [типа объектов](#) стало можно выбрать один из [производственных календарей](#) по умолчанию.

Если в более ранних версиях для объектов использовался только тот [производственный календарь](#), который был выбран как основной, то начиная с версии 3.17 можно для отдельных типов объектов типа «задача» выбирать разные производственные календари.

Один из частых кейсов – **совещания в нерабочее время**. По умолчанию из-за ограничения рабочего времени такой объект нельзя было поставить на поздний вечер или раннее утро.

Чтобы решить эту проблему:

1. создайте календарь для совещаний (круглосуточный или с сильно сдвинутыми границами времени начала и окончания рабочего дня);
2. выберите его календарём по умолчанию для типа объектов «совещание».

8. Изменение в списке прав

8.1 Изменение и удаление записей справочника

Право на изменение и на удаление записей справочника – теперь 2 разных права.

В списке прав («Администрирование» → «Управление безопасностью» → «Безопасность» → клик на нужную вам роль) → «Изменить» → блок «Операции со справочником <название справочника>»

| Операции с согласованиями (9) | | | |
|--|-------------------------------------|-------------------------------------|---|
| Операции со справочником "Периоды недоступности" (6) | | | |
| Операции со справочником "Учет времени" (6) | | | |
| <input type="checkbox"/> | <input checked="" type="checkbox"/> | <input checked="" type="checkbox"/> | Название |
| <input type="checkbox"/> | <input checked="" type="checkbox"/> | <input type="checkbox"/> | Просмотр записей справочника |
| <input type="checkbox"/> | <input checked="" type="checkbox"/> | <input type="checkbox"/> | Создание записей справочника |
| <input type="checkbox"/> | <input checked="" type="checkbox"/> | <input type="checkbox"/> | Изменение записей справочника |
| <input checked="" type="checkbox"/> | <input type="checkbox"/> | <input type="checkbox"/> | Удаление записей справочника |
| <input checked="" type="checkbox"/> | <input type="checkbox"/> | <input type="checkbox"/> | Утверждение записей справочника |
| <input checked="" type="checkbox"/> | <input type="checkbox"/> | <input type="checkbox"/> | Настройка/отправка запросов на ввод данных в справочник |
| Операции со справочником "Акты по приходам" (6) | | | |

Подробнее [о системе доступа и прав пользователей](#) в системе ADVANTA.

8.2 Изменение "Кода проекта" - новое право

Если вы пользуетесь функциональностью «Код проекта» в дереве проектов, проверьте настройки доступа в [системных](#) и [проектных ролях](#).

«Код проекта» теперь может редактировать не любой пользователь, а только тот, у кого есть

на это право: в списке прав¹⁾ блок «Операции с объектами (директориями, проектами и задачами)» → «Изменение кода проекта».

| Операции с объектами (директориями, проектами и задачами) (26) | | | |
|--|-------------------------------------|-------------------------------------|--|
| <input type="checkbox"/> | <input checked="" type="checkbox"/> | <input checked="" type="checkbox"/> | |
| <input type="radio"/> | <input checked="" type="radio"/> | <input type="radio"/> | Создание объектов |
| <input type="radio"/> | <input checked="" type="radio"/> | <input type="radio"/> | Просмотр объектов |
| <input type="radio"/> | <input checked="" type="radio"/> | <input type="radio"/> | -создание подчинённых проектов и задач |
| <input type="radio"/> | <input checked="" type="radio"/> | <input type="radio"/> | -удаление объектов |
| <input type="radio"/> | <input checked="" type="radio"/> | <input type="radio"/> | -просмотр списка участников |
| <input type="radio"/> | <input checked="" type="radio"/> | <input type="radio"/> | -изменение состава участников |
| <input type="radio"/> | <input checked="" type="radio"/> | <input type="radio"/> | -просмотр истории |
| <input type="radio"/> | <input checked="" type="radio"/> | <input type="radio"/> | -перевод на следующую стадию |
| <input type="radio"/> | <input checked="" type="radio"/> | <input type="radio"/> | -возврат на предыдущую стадию |
| <input type="radio"/> | <input checked="" type="radio"/> | <input type="radio"/> | -сохранение базовых планов |
| <input type="radio"/> | <input checked="" type="radio"/> | <input type="radio"/> | Изменение объекта |
| <input checked="" type="radio"/> | <input type="radio"/> | <input type="radio"/> | -изменение названия объекта |
| <input checked="" type="radio"/> | <input type="radio"/> | <input type="radio"/> | -изменение реквизитов объекта |
| <input checked="" type="radio"/> | <input type="radio"/> | <input type="radio"/> | -изменение приоритета объекта |
| <input checked="" type="radio"/> | <input type="radio"/> | <input type="radio"/> | -повышение приоритета объекта |
| <input checked="" type="radio"/> | <input type="radio"/> | <input type="radio"/> | -понижение приоритета объекта |
| <input type="radio"/> | <input checked="" type="radio"/> | <input type="radio"/> | -изменение статуса объекта |
| <input type="radio"/> | <input checked="" type="radio"/> | <input type="radio"/> | -изменение плановых дат проектов и задач |
| <input checked="" type="radio"/> | <input type="radio"/> | <input type="radio"/> | -изменение фактических дат проектов и задач |
| <input type="radio"/> | <input checked="" type="radio"/> | <input type="radio"/> | Перемещение объектов в иерархической структуре |
| <input checked="" type="radio"/> | <input type="radio"/> | <input type="radio"/> | Делегирование руководителя |
| <input type="radio"/> | <input checked="" type="radio"/> | <input type="radio"/> | Делегирование исполнителя |
| <input checked="" type="radio"/> | <input type="radio"/> | <input type="radio"/> | Выбор производственного календаря |
| <input checked="" type="radio"/> | <input type="radio"/> | <input type="radio"/> | Блокировать/разблокировать реквизит |
| <input checked="" type="radio"/> | <input type="radio"/> | <input type="radio"/> | Копирование объектов |
| <input checked="" type="radio"/> | <input type="radio"/> | <input type="radio"/> | Изменение кода проекта |
| Операции с формами (4) | | | |
| Операции с документами (5) | | | |

Администратору и разработчику

9. API

9.1 Идентификатор сессии

Новый метод: [GetPersonRequests](#)

- На входе – метод получает GUID пользователя по которому необходимо проверить соответствующую информацию. В качестве дополнительных параметров выступают тип запросов (принятие полномочий, ответ в дискуссии или согласование) и тип их выборки (все или только новые).

- На выходе – массив запросов (Тип запроса, Тип полномочий (для запросов принятия полномочий), Идентификатор объекта, Идентификатор родительского объекта, Идентификатор пользователя Системы, который создал запрос).

9.2 Установка связи между объектами вида «Задача»

Новый метод: [AddLinkTaskToTask](#)

- На входе – первый и второй объект вида «Задача» в виде GUID. В качестве параметра – тип связи (НН, ОО, ОН, НО) и задержка по длительности в днях.
- На выходе – в Систему добавляется связь между двумя объектами вида «Задача». В случае, если между ними уже существовала связь, метод заменяет ее.

9.3 Удаление связи между объектами вида «Задача»

Новый метод: [DeleteLinkTaskToTask](#)

- На входе – первый и второй объект вида «Задача» в виде GUID.
- На выходе – в Системе удаляется связь, назначенная между двумя конкретными объектами вида «Задача».

9.4 API метод по назначению ресурсов на объект вида «Задача»

Новый метод: [AddResourcesTask](#)

- На входе – объект вида «Задача» в виде GUID, массив значений: GUID ресурсов, % их загрузки. Так же на входе указывается флаг «Отправлять ли уведомления ресурсам о назначении на роль участника?».
- На выходе – назначенные на объект вида «Задача» ресурсы с указанным % загрузки (в диаграмме Ганта в столбце «Ресурсы»).


9.5 API метод по удалению ресурсов из объекта вида «Задача»

Новый метод: [DeleteResourcesTask](#)

- На входе – объект вида «Задача» в виде GUID, массив значений: GUID ресурсов.
- На выходе – из ресурсов объекта вида «Задача» удаляется указанный пользователь (в диаграмме Ганта в столбце «Ресурсы»).

1)

Администрирование → Управление безопасностью → Безопасность



From:

<https://wiki.a2nta.ru/> - **Wiki [3.x]**

Permanent link:

https://wiki.a2nta.ru/doku.php/releases/3_17/updates?rev=1563170786

Last update: **15.07.2019 06:06**

