











Содержание

Возможные сценарии использования Триггеров

-  Поддержка инициации проектов
 -  Поддержка планирования проектов
 -  Поддержка реализации проектов
 -  Поддержка регулярного менеджмента
 -  Поддержка согласований и принятия решений
-

-  Поддержка управления финансами
 -  Уведомления и предупреждения
 -  Блокировка данных от внесения изменений
 -  Информирование ТОП-менеджера о статусе проектов
 -  Поддержка работы с документами
-

Примеры настроенных триггеров

Что такое триггеры в ADVANTA

From:
<https://wiki.a2nta.ru/> - Wiki [3.x]

Permanent link:
<https://wiki.a2nta.ru/doku.php/product/triggers/scenarios?rev=1743365568>

Last update: **30.03.2025 20:12**

