











# Содержание



# Возможные сценарии использования Триггеров

---

-  Поддержка инициации проектов
  -  Поддержка планирования проектов
  -  Поддержка реализации проектов
  -  Поддержка регулярного менеджмента
  -  Поддержка согласований и принятия решений
- 

-  Поддержка управления финансами
  -  Уведомления и предупреждения
  -  Блокировка данных от внесения изменений
  -  Информирование ТОП-менеджера о статусе проектов
  -  Поддержка работы с документами
- 

[Библиотека примеров настроенных сценариев](#)

[Что такое Цифровой помощник \(триггеры\) в ADVANTA](#)

From:  
<https://wiki.a2nta.ru/> - **Wiki [3.x]**

Permanent link:  
<https://wiki.a2nta.ru/doku.php/product/triggers/scenarios>

Last update: **30.03.2025 20:17**

