

Содержание

В чем польза

Демонстрация сценария

Как работает

3

3

3

Заполнение ролей на карточке проекта

Сценарий формирует и корректирует состав команды на карточке проекта автоматически, исходя из актуальных назначений задач.

В чем польза

Всегда актуальная и доступная информация о ключевых лицах на карточке проекта с учетом выполняемых ими задач.

Демонстрация сценария

Как работает

- На карточке проекта справочник Роли команды изначально не заполнен
- Спланируйте состав работ в проекте и в реквизитах задач укажите проектную роль исполнителя

Воронов Олег

Руководитель

Воронов Олег

Исполнитель

Статус

0%

НЕ НАЧАТ

Начало

Завершение

План

БП

04.09.2023 в 8:00

04.09.2023 в 17:00

04.09.2023 в 8:00

04.09.2023 в 17:00

Основание:

Первая версия устава проекта

Реквизиты

изменить

Описание

Разработать устав проекта и выложить на согласование.

Требуются фотоотчеты

нет

Результат

Результат (файл)

Создать

Роль

РП

- Назначьте задачи на конкретных исполнителей

Иерархическая структура

[загрузить из excel](#)
[выгрузить в excel](#)

Добавить

Показать скрытые поля

☐ На контроле [мои](#)
☐ На исполнении [мои](#)

[открыть фильтр](#)
[развернуть все уровни](#)
[свернуть все уровни](#)
[краткий вид](#)

	Название	Планируемая дата окончания	Приоритет	Статус объекта	Исполнитель
	План проекта	29.07.2024	↑	В РАБОТЕ	Воронов Олег
	Совещания	15.07.2024		НЕ НАЧАТ	Воронов Олег
	Поручения	29.11.2023		В РАБОТЕ	Воронов Олег
	Риски	16.01.2024		В РАБОТЕ	Воронов Олег
	Запросы на изменения	30.04.2024		В РАБОТЕ	Воронов Олег
	Заинтересованные стороны	24.05.2024		В РАБОТЕ	Воронов Олег
	База знаний по проекту	01.09.2023		НЕ НАЧАТ	Воронов Олег

- Справочник Роли в команде на карточке проекта будет автоматически обновлен: новые исполнители задач будут добавлены, а пользователи, снятые с проекта, автоматически удалятся из списка ролей

Роли в команде ?









[открыть фильтр](#) [загрузить из excel](#)

⊕ Добавить

Отмеченные записи:

Удалить ▾

Выполнить

<input type="checkbox"/>		Роль	Пользователь	Участник (внешний)	Дата начала	Дата окончания	% вовлечения
<input type="checkbox"/>	 	РП	Воронов Олег		01.09.2023	29.07.2024	50
<input type="checkbox"/>	 	Куратор	Железнов Сергей		01.09.2023	29.07.2024	10
<input type="checkbox"/>	 	Заказчик	Чернов Михаил		01.09.2023	29.07.2024	5
<input type="checkbox"/>	 	Исполнитель	Шилкова Элина		01.11.2023	01.05.2024	10

- Роль пользователя в команде определяется из соответствующего реквизита задач, назначенных на него

From:
<https://wiki.a2nta.ru/> - Wiki [3.x]

Permanent link:
https://wiki.a2nta.ru/doku.php/product/triggers/library/filling_roles?rev=1701252364

Last update: 29.11.2023 10:06

