

Содержание

В чем польза	3
Демонстрация сценария	3
Как работает	3

Заполнение ролей на карточке проекта

Сценарий формирует и корректирует состав команды на карточке проекта автоматически, исходя из актуальных назначений задач.

В чем польза


Всегда актуальная и доступная информация о ключевых лицах на карточке проекта с учетом выполняемых ими задач.


Демонстрация сценария

Как работает


- На карточке проекта справочник Роли команды изначально не заполнен
- Спланируйте состав работ в проекте и в реквизитах задач укажите проектную роль исполнителя

✓ Разработать Первую версию устава проекта

 **Воронов Олег**
Руководитель

 **Воронов Олег**
Исполнитель

Статус	Начало	Завершение
0%	План 04.09.2023 в 8:00	04.09.2023 в 17:00
<input type="button" value="НЕ НАЧАТ"/>	БП 04.09.2023 в 8:00	04.09.2023 в 17:00

Основание:
 Первая версия устава проекта

Реквизиты [изменить](#)

Описание: Разработать устав проекта и выложить на согласование.

Требуются фотоотчеты: нет

Результат

Результат (файл)

Роль

- Назначьте задачи на конкретных исполнителей

Иерархическая структура [загрузить из excel](#) | [выгрузить в excel](#)

На контроле **МОИ** На исполнении **МОИ**

Найти... 1

	Название	Планируемая дата окончания	Приоритет	Статус объекта	Исполнитель
<input type="checkbox"/>	План проекта	29.07.2024	↑	<input type="button" value="В РАБОТЕ"/>	Воронов Олег
<input type="checkbox"/>	Совещания	15.07.2024		<input type="button" value="НЕ НАЧАТ"/>	Воронов Олег
<input type="checkbox"/>	Поручения	29.11.2023		<input type="button" value="В РАБОТЕ"/>	Воронов Олег
<input type="checkbox"/>	Риски	16.01.2024		<input type="button" value="В РАБОТЕ"/>	Воронов Олег
<input type="checkbox"/>	Запросы на изменения	30.04.2024		<input type="button" value="В РАБОТЕ"/>	Воронов Олег
<input type="checkbox"/>	Заинтересованные стороны	24.05.2024		<input type="button" value="В РАБОТЕ"/>	Воронов Олег
<input type="checkbox"/>	База знаний по проекту	01.09.2023	•	<input type="button" value="НЕ НАЧАТ"/>	Воронов Олег

- Справочник Роли команды на карточке проекта будет автоматически обновлен: новые исполнители задач будут добавлены, а пользователи, снятые с проекта, автоматически удалятся из списка ролей
- Роль пользователя в команде определяется из соответствующего реквизита задач, назначенных на него

Роли в команде [открыть фильтр](#) | [загрузить из excel](#)

Отмеченные записи:

<input type="checkbox"/>		Роль	Пользователь	Участник (внешний)	Дата начала	Дата окончания	% вовлечения
<input type="checkbox"/>	<input type="button" value="✎"/> <input type="button" value="✕"/>	РП	Воронов Олег		01.09.2023	29.07.2024	50
<input type="checkbox"/>	<input type="button" value="✎"/> <input type="button" value="✕"/>	Куратор	Железнов Сергей		01.09.2023	29.07.2024	10
<input type="checkbox"/>	<input type="button" value="✎"/> <input type="button" value="✕"/>	Заказчик	Чернов Михаил		01.09.2023	29.07.2024	5
<input type="checkbox"/>	<input type="button" value="✎"/> <input type="button" value="✕"/>	Исполнитель	Шилкова Элина		01.11.2023	01.05.2024	10

From:
<https://wiki.a2nta.ru/> - Wiki [3.x]

Permanent link:
https://wiki.a2nta.ru/doku.php/product/triggers/library/filling_roles?rev=1701251772

Last update: 29.11.2023 09:56

