

Содержание

В чем польза	3
Демонстрация сценария	3
Как работает	3

Заполнение ролей на карточке проекта

Сценарий формирует и корректирует состав команды на карточке проекта автоматически, исходя из актуальных назначений задач.

В чем польза


Всегда актуальная и доступная информация о ключевых лицах на карточке проекта с учетом выполняемых ими задач.


Демонстрация сценария

Как работает


- На карточке проекта справочник Роли команды изначально не заполнен
- Спланируйте состав работ в проекте и в реквизитах задач укажите проектную роль исполнителя

✓ Разработать Первую версию устава проекта

 **Воронов Олег**
Руководитель

 **Воронов Олег**
Исполнитель

Статус	Начало	Завершение
0%	План 04.09.2023 в 8:00	04.09.2023 в 17:00
<input type="button" value="НЕ НАЧАТ"/>	БП 04.09.2023 в 8:00	04.09.2023 в 17:00

Основание:
 Первая версия устава проекта

Реквизиты [изменить](#)

Описание	Разработать устав проекта и выложить на согласование.
Требуются фотоотчеты	нет
Результат	
Результат (файл)	<input type="button" value="Создать"/>

Роль	РП
------	----

- Назначьте задачи на конкретных исполнителей

Иерархическая структура [загрузить из excel](#) [выгрузить в excel](#)

[Добавить](#) [Показать скрытые поля](#) На контроле **МОИ** На исполнении **МОИ**

Найти... [открыть фильтр](#) [развернуть все уровни](#) [свернуть все уровни](#) [краткий вид](#) 1

	Название	Планируемая дата окончания	Приоритет	Статус объекта	Исполнитель
<input type="checkbox"/>	План проекта	29.07.2024	↑	В РАБОТЕ	Воронов Олег
<input type="checkbox"/>	Совещания	15.07.2024		НЕ НАЧАТ	Воронов Олег
<input type="checkbox"/>	Поручения	29.11.2023		В РАБОТЕ	Воронов Олег
<input type="checkbox"/>	Риски	16.01.2024		В РАБОТЕ	Воронов Олег
<input type="checkbox"/>	Запросы на изменения	30.04.2024		В РАБОТЕ	Воронов Олег
<input type="checkbox"/>	Заинтересованные стороны	24.05.2024		В РАБОТЕ	Воронов Олег
<input type="checkbox"/>	База знаний по проекту	01.09.2023		НЕ НАЧАТ	Воронов Олег

- Справочник Роли команды на карточке проекта будет автоматически обновлен: новые исполнители задач будут добавлены, а пользователи, снятые с проекта, автоматически удалятся из списка ролей
- Роль пользователя в команде определяется из соответствующего реквизита задач, назначенных на него

Роли в команде [открыть фильтр](#) [загрузить из excel](#)

[Добавить](#) Отмеченные записи: [Удалить](#) [Выполнить](#)

<input type="checkbox"/>		Роль	Пользователь	Участник (внешний)	Дата начала	Дата окончания	% вовлечения
<input type="checkbox"/>		РП	Воронов Олег		01.09.2023	29.07.2024	50
<input type="checkbox"/>		Куратор	Железнов Сергей		01.09.2023	29.07.2024	10
<input type="checkbox"/>		Заказчик	Чернов Михаил		01.09.2023	29.07.2024	5
<input type="checkbox"/>		Исполнитель	Шилкова Элина		01.11.2023	01.05.2024	10

From: <https://wiki.a2nta.ru/> - Wiki [3.x]

Permanent link: https://wiki.a2nta.ru/doku.php/product/triggers/library/filling_roles?rev=1701251740

Last update: 29.11.2023 09:55

