

## Содержание

В чем польза .....	3
Как работает .....	3



# Автоматическое заполнение карточки инициативы, выдача прав заинтересованным лицам

## В чем польза

Поддержка инициации проектов с помощью Цифрового помощника позволяет установить регламентированный порядок действий для сотрудников по формированию инициативы. Сценарий автоматизирует процесс работы и облегчает деятельность пользователей в системе.

## Как работает

- Создайте новую инициативу, введите данные: название, описание, ответственного от бизнес-заказчика. Статус инициативы заполнять не нужно, в системе есть подсказка с пояснением

Все проекты / ИТ-проекты / Новые инициативы

Введите название

Администратор Системы  
Инициатор / Ответственный от бизнес-заказчика

Администратор Системы  
Ответственный от ИТ-блока

Сохранить Отмена

Реквизиты

Статус инициативы ?

Статус инициативы

Статус инициативы  
Заполнять поле не нужно, значение проставляется системой автоматически.








Краткое описание инициативы \*

Ответственный от бизнес-заказчика \*

Изменить

- После сохранения инициативы Цифровой помощник заполнит данные ответственных лиц,

в зависимости от выбранного ответственного: Подразделение заказчика, Руководитель подразделения заказчика, Заместитель генерального директора. Также будет заполнена и заблокирована дата создания инициативы

<b>Реквизиты</b> <a href="#">/ изменить</a>	
Статус инициативы  	Инициатива создана
Отправить инициативу в Проектный офис? 	
Краткое описание инициативы	Описание
Ответственный от бизнес-заказчика	<a href="#">Иванова Алиса</a>
Подразделение заказчика	<a href="#">Департамент 6</a>
Директор департамента бизнес-заказчика	<a href="#">Замятин Евгений Иванович</a>
Владелец проекта (ЗГД по направлению) <a href="#">Лебедев Илья Ильич</a>	
Ссылка на ранее направляемые ФТ по данной тематике	
Дата создания инициативы 	18.03.2022
Бюджетная кампания 	2022
Проект вне плана? 	Нет
Заказчик отменяет инициативу? 	

- Кроме того, Цифровой помощник выполнит делегирование роли Заказчика указанному пользователю на уровне объекта. Выдаст ему права на определенные объекты и задачи в структуре инициативы, а также пользователям, которые являются сотрудниками подразделения Заказчика на просмотр определенных объектов в инициативе для отслеживания прогресса выполнения

Пользователь может сфокусироваться на работе по инициативе, в то время как решение автоматизирует выполнение формальных процедур. Теперь можно дальше работать с инициативой, например, направить ее в Проектный офис.

From:

<https://wiki.a2nta.ru/> - Wiki [3.x]

Permanent link:

<https://wiki.a2nta.ru/doku.php/product/triggers/library/card?rev=1705560601>

Last update: **18.01.2024 06:50**

