

Содержание

В чем польза	3
Как работает	3

Автоматическое заполнение карточки инициативы, выдача прав заинтересованным лицам

В чем польза

Поддержка инициации проектов с помощью Цифрового помощника позволяет установить регламентированный порядок действий для сотрудников по формированию инициативы. Сценарий автоматизирует процесс работы и облегчает деятельность пользователей в системе.

Как работает

- Создайте новую инициативу, введите данные: название, описание, ответственного от бизнес-заказчика. Статус инициативы заполнять не нужно, в системе есть подсказка с пояснением

Все проекты / ИТ-проекты / Новые инициативы

Введите название

Администратор Системы
Инициатор / Ответственный от бизнес-заказчика

Администратор Системы
Ответственный от ИТ-блока

Сохранить Отмена








Реквизиты

Статус инициативы ? **Статус инициативы**
Заполнять поле не нужно, значение
проставляется системой автоматически.

Краткое описание инициативы *

Ответственный от бизнес-заказчика * **Изменить**

- После сохранения инициативы Цифровой помощник заполнит данные ответственных лиц, в зависимости от выбранного ответственного: Подразделение заказчика, Руководитель подразделения заказчика, Заместитель генерального директора. Также будет заполнена и заблокирована дата создания инициативы

Реквизиты / изменить	
Статус инициативы  	Инициатива создана
Отправить инициативу в Проектный офис? 	
Краткое описание инициативы	Описание
Ответственный от бизнес-заказчика	Иванова Алиса
Подразделение заказчика	Департамент 6
Директор департамента бизнес-заказчика	Замятин Евгений Иванович
Владелец проекта (ЗГД по направлению)	Лебедев Илья Ильич
Ссылка на ранее направляемые ФТ по данной тематике	
Дата создания инициативы 	18.03.2022
Бюджетная кампания 	2022
Проект вне плана? 	Нет
Заказчик отменяет инициативу? 	

- Также Цифровой помощник выполнит делегирование указанного пользователя на роль Заказчика на уровне объекта. Выдаст ему права на определенные объекты и задачи в структуре инициативы, а также пользователям, которые являются сотрудниками подразделения Заказчика на просмотр определенных объектов в инициативе для отслеживания прогресса выполнения

Пользователь может сфокусироваться на работе по инициативе, в то время как решение автоматизирует выполнение формальных процедур. Теперь можно дальше работать с инициативой, например, направить ее в Проектный офис.

From:

<https://wiki.a2nta.ru/> - Wiki [3.x]

Permanent link:

<https://wiki.a2nta.ru/doku.php/product/triggers/library/card?rev=1705560462>

Last update: **18.01.2024 06:47**

