

Содержание

В чем польза	3
Как работает	3

Блокировка плана-графика руководителем проекта

В чем польза

Защита плана-графика от несанкционированных изменений участниками команды, уверенность в актуальности данных.


Как работает

- Создайте проект и внесите в него необходимые дочерние объекты
- После завершения планирования проекта в справочнике «Блокировка плана-графика от изменений исполнителями» установите статус «Заблокировано»
- Теперь любые изменения план-графика должны согласовываться с вами как с Руководителем проекта

1

	Название	Статус объекта
[-]	План-график проекта	НЕ НАЧАТ
[+]	1. Подготовка	НЕ НАЧАТ
[+]	2. Планирование	НЕ НАЧАТ
[+]	3. Реализация	НЕ НАЧАТ
[+]	4. Завершение	НЕ НАЧАТ
[+]	5. Эксплуатация	НЕ НАЧАТ
	Поручения	НЕ НАЧАТ
	Совещания	НЕ НАЧАТ
[+]	Паспорт проекта	
[+]	Документы проекта	

2






Администратор Системы создал(а) новую запись в справочнике **Блокировка плана-графика от изменений исполнителями** в План-график проекта **План-график проекта**

минуту назад

3

Блокировка план-графика от изменений исполнителями

Отмеченные записи:

<input type="checkbox"/>		Заблокировать план-график от изменения исполнителями?
<input type="checkbox"/>	  	Разблокировать

Last update:
23.10.2023 12:29 product:triggers:library:blocking_plan https://wiki.a2nta.ru/doku.php/product/triggers/library/blocking_plan?rev=1698064197

From:
<https://wiki.a2nta.ru/> - **Wiki [3.x]**

Permanent link:
https://wiki.a2nta.ru/doku.php/product/triggers/library/blocking_plan?rev=1698064197

Last update: **23.10.2023 12:29**

