

## Содержание

Элементы в горизонтальном меню сайта .....	3
Страница "Управление триггерами" .....	3
Страница "Мониторинг триггеров" .....	5
Страница "Импорт" .....	7
Страница "История изменений" .....	8



# Интерфейс

Модуль триггеров состоит из

1. обработчика (Engine)
2. сайта со своим адресом и интерфейсом.

Обработчик и сайт работают в паре и могут быть установлены на разные серверы. Обработчик запускается в терминале или устанавливается как сервис.

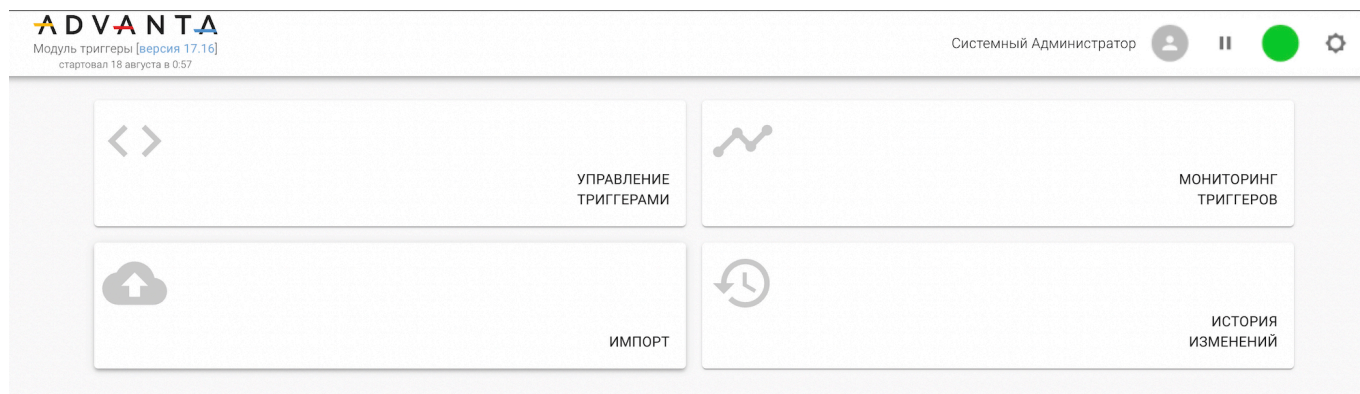
Начиная с версии модуля триггеров 17.X появились 3 компонента:

1. Движок исполнения
2. Сайт для настройки
3. Агент, который следит за состоянием движков исполнения и перезапускает их при необходимости

Авторизация на сайте возможна с учетной записи Администратора Системы.

Главная страница сайта состоит из 4 блоков:

1. Управление триггерами
2. Мониторинг триггеров
3. Импорт
4. История изменений



## Элементы в горизонтальном меню сайта

- Информация о версии модуля триггеров и дате старта (перезагрузки) его обработчика
- ФИО пользователя, под которым осуществлен вход
- Статус, отображающий состояние обработчика модуля триггеров в виде кругового индикатора
- Кнопки play / pause для приостановки или возобновления работы обработчика

## Страница "Управление триггерами"

Содержит:

- Перечень всех созданных триггеров
- Фильтр по параметрам и состоянию триггерам
- Кнопку «Начать экспорт» - экспорт настроек опубликованной активной версии указанных триггеров в файл формата \*.json.



- Кнопка создания нового триггера . О создании нового триггера читайте [здесь](#).

Созданные триггеры можно отфильтровать по:

- названию
- тэгам
- автору
- временному периоду создания / публикации (дата указывается в формате ДД.ММ.ГГГГ)
- номеру в очереди
- среднему времени исполнения
- состоянию триггера



Модуль триггеры [версия 17.16]  
стартовал 18 августа в 0:57

Главная > Триггеры

Поиск

Тэги

Автор

Период создания триггера

Период публикации триггера

В очереди

Среднее время исполнения

Состояние триггера

- С ошибками
- Завершено по таймауту
- Имеет неопределенные задачи
- Не опубликованные
- Готовы к публикации
- Ошибка компиляции
- Отключен
- Активен
- На паузе





## Страница "Мониторинг триггеров"

Содержит:

- Перечень всех произошедших задач (действий) по обработке возникших в Системе событий, созданных на сайте триггерами
- Фильтр по названию триггера, названию события, состоянию задачи или дате начала ее выполнения

**ADVANTA**  
Модуль триггеры [версия 17.16]  
стартовал 3 августа в 12:57

Главная > Мониторинг

Системный Администратор    

Триггер

Событие

Номер задачи

Тэги

Начало периода / Конец периода

Фильтр по параметрам

Параметр

Значение

Состояние задачи

02.05.2022 09:00:03	<input checked="" type="checkbox"/>	34. 04. Подборка плохих проектов для РПО и РП. Версия 3 Запланированное повторяющееся событие таймера	8.934с
28.04.2022 17:59:43	<input checked="" type="checkbox"/>	33. 01. Запрос утверждения БП. Версия 10 Создание дискуссии	0.008с
25.04.2022 09:00:03	<input checked="" type="checkbox"/>	32. 04. Подборка плохих проектов для РПО и РП. Версия 3 Запланированное повторяющееся событие таймера	21.947с
18.04.2022 09:00:03	<input checked="" type="checkbox"/>	31. 04. Подборка плохих проектов для РПО и РП. Версия 3 Запланированное повторяющееся событие таймера	8.575с
11.04.2022 09:00:05	<input checked="" type="checkbox"/>	30. 04. Подборка плохих проектов для РПО и РП. Версия 3 Запланированное повторяющееся событие таймера	9.272с

Подробнее про мониторинг триггеров - [здесь](#).

События мониторинга можно отфильтровать по:

- названию триггера
- событию (подробнее о событиях [тут](#))
- номеру задачи
- тэгам
- временному периоду (дата указывается в формате ДД/ММ/ГГГГ)
- параметру и его значению
- состоянию задачи



Модуль триггеры [версия 17.16]  
стартовал 3 августа в 12:57

Главная > Мониторинг

Триггер

Событие

Номер задачи

Тэги

Начало периода / Конец периода

Фильтр по параметрам

Параметр

Document id

Значение

Состояние задачи





- В очереди на проверку события
- Проверяется событие
- В очереди на исполнение
- Исполняется
- Успешно выполнена
- Событие отклонено
- Ошибка
- Отменена по таймауту
- Прервана администратором
- Неопределённое состояние из-за аварии
- Приостановлена
- Отправлена в новую версию триггера
- Ожидает повторного запуска

## Страница "Импорт"

Содержит:  
интерфейс для загрузки файла \*.json.

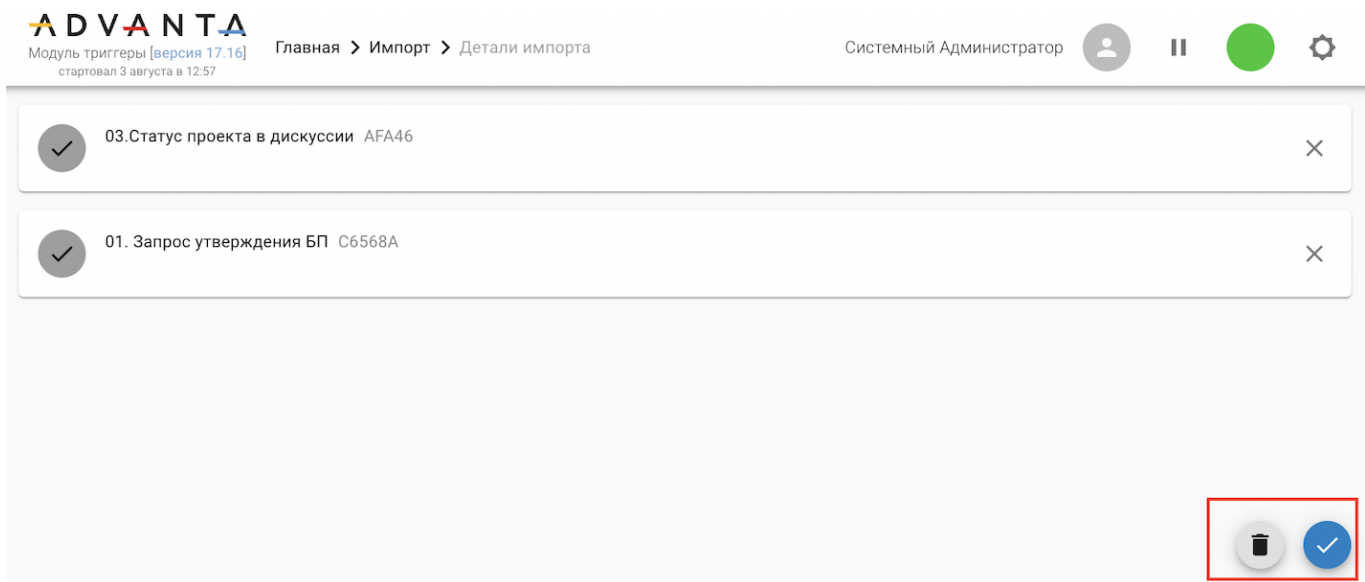
**ADVANTA**  
Модуль триггеры [версия 17.16]  
стартовал 3 августа в 12:57


Главная > Импорт


Системный Администратор    

Перетащите json файл или **НАЖМИТЕ ЗДЕСЬ**

После того как файл .json выбран и загружен на сайт модуля триггеров, отображается перечень всех триггеров, содержащийся в файле. При этом в каждый триггер можно перейти и просмотреть информацию о нем.



Если из перечня импортируемых триггеров необходимо загрузить не все, то нужно удалить ненужные триггеры путем нажатия у них кнопки  .

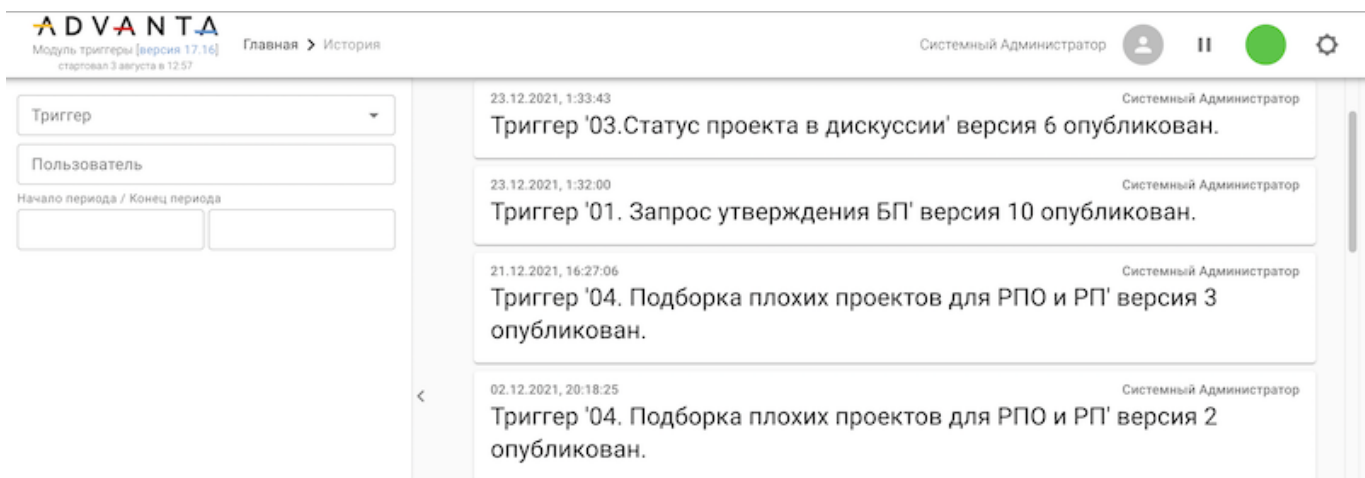
При нажатии по кнопке «Применить импорт»  для каждого триггера из перечня будет создана новая версия на сайте модуля триггеров.

Экспорт и импорт триггеров в формате \*.json можно использовать для бэкапа триггеров, а также для переноса готовых триггеров из тестовой среды на прод.

## Страница "История изменений"

Содержит:

- логи изменений триггеров
- фильтр



Можно отфильтровать логи по:

- названию фильтра
- пользователю, который внес изменения

- временному периоду (дата указывается в формате ДД/ММ/ГГГГ)

# ADVANTA

Модуль триггеры [версия 17.16]  
стартовал 3 августа в 12:57

Главная > История

Триггер

Пользователь

Начало периода / Конец периода

[К оглавлению](#)  
[Вперёд](#)

From:  
<https://wiki.a2nta.ru/> - Wiki [3.x]

Permanent link:  
<https://wiki.a2nta.ru/doku.php/product/triggers/interface?rev=1661162921>

Last update: **22.08.2022 10:08**

