

Содержание

Элементы в горизонтальном меню сайта	3
Страница "Управление триггерами"	3
Страница "Мониторинг триггеров"	5
Страница "Импорт"	6
Страница "История изменений"	7

Интерфейс

Модуль триггеров состоит из

1. обработчика (Engine)
2. сайта со своим адресом и интерфейсом.

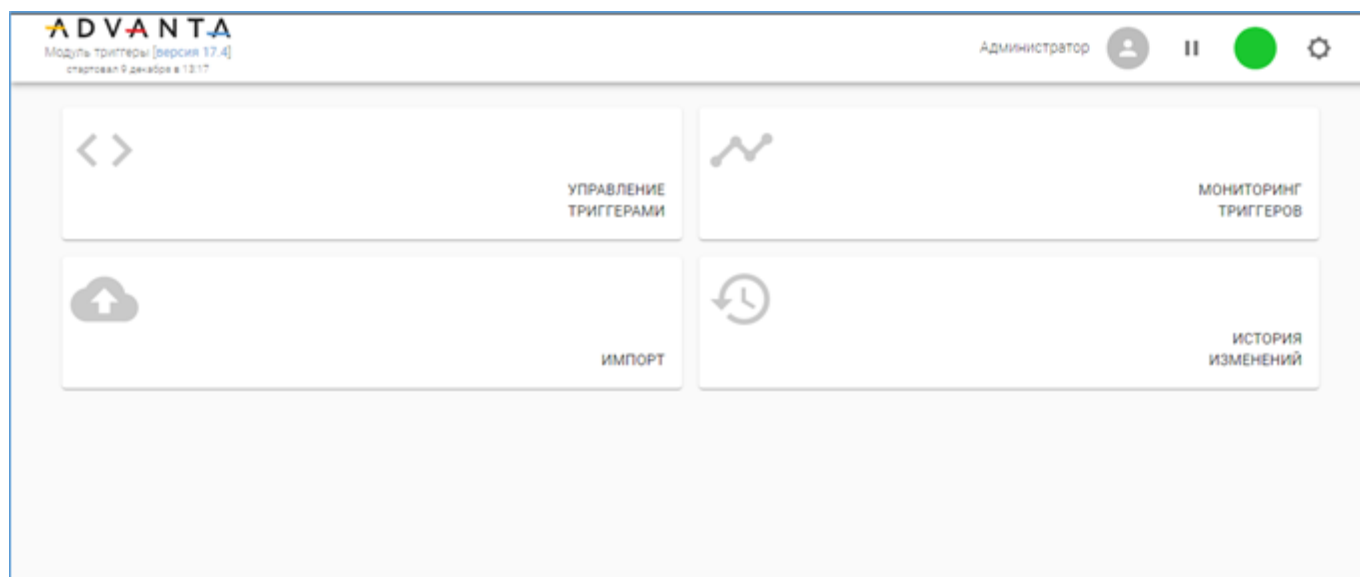
Обработчик и сайт работают в паре и могут быть установлены на разные серверы.

Обработчик запускается в терминале или устанавливается как сервис.

Авторизация на сайте возможна с учетной записи Администратора Системы.

Главная страница сайта состоит из 4 блоков:

1. Управление триггерами
2. Мониторинг триггеров
3. Импорт
4. История изменений



Элементы в горизонтальном меню сайта

- Информация о версии модуля триггеров и дате старта (перезагрузки) его обработчика
- ФИО пользователя, под которым осуществлен вход
- Статус, отображающий состояние обработчика модуля триггеров в виде кругового индикатора
- Кнопки play / pause для приостановки или возобновления работы обработчика

Страница "Управление триггерами"

Содержит:

- Перечень всех созданных триггеров
- Фильтр по параметрам и состоянию триггерам
- Кнопку «Начать экспорт» - экспорт настроек опубликованной активной версии указанных

триггеров в файл формата *.json.

- Кнопка создания нового триггера  . О создании нового триггера читайте [здесь](#).

Созданные триггеры можно отфильтровать по:


- названию
- тэгам
- автору
- временному периоду создания / публикации триггер (дата указывается в формате ДД.ММ.ГГГГ)
- номеру в очереди
- среднему времени исполнения
- состоянию триггера



Модуль триггеры [версия 17.16]
стартовал 18 августа в 0:57

Главная > Триггеры

Поиск

Тэги 


Автор

Период создания триггера

Период публикации триггера

В очереди

Среднее время исполнения



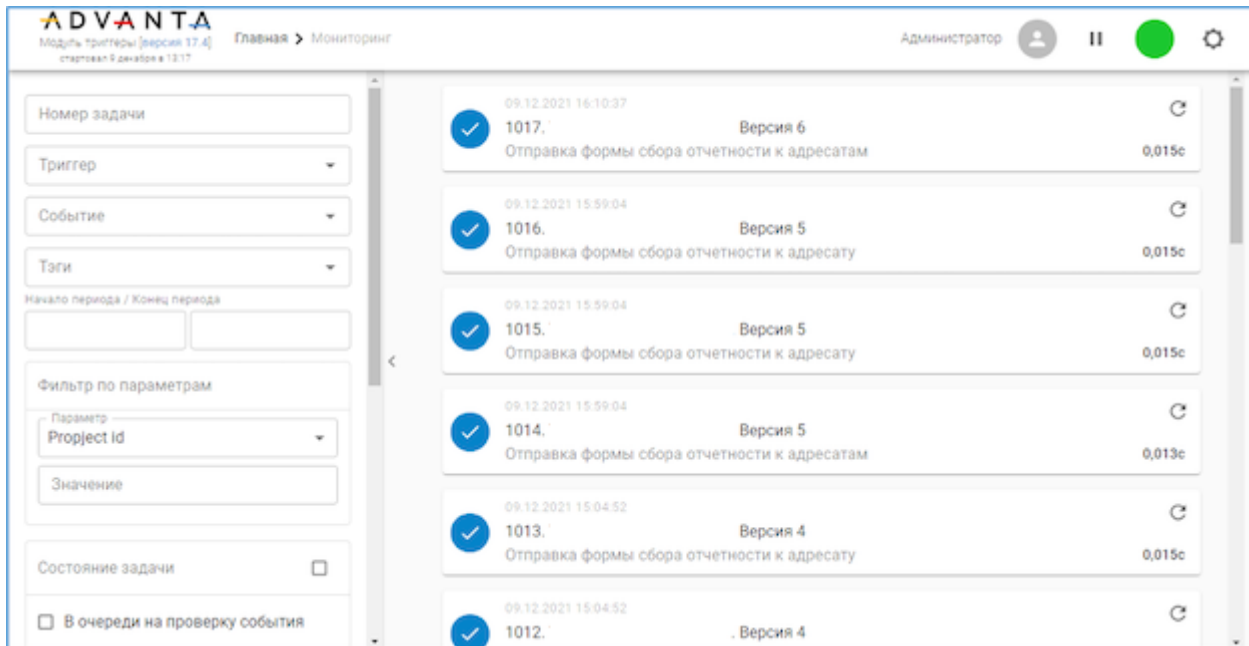
Состояние триггера

- С ошибками
- Завершено по таймауту
- Имеет неопределенные задачи
- Не опубликованные
- Готовы к публикации
- Ошибка компиляции
- Отключен
- Активен
- На паузе

Страница "Мониторинг триггеров"

Содержит:

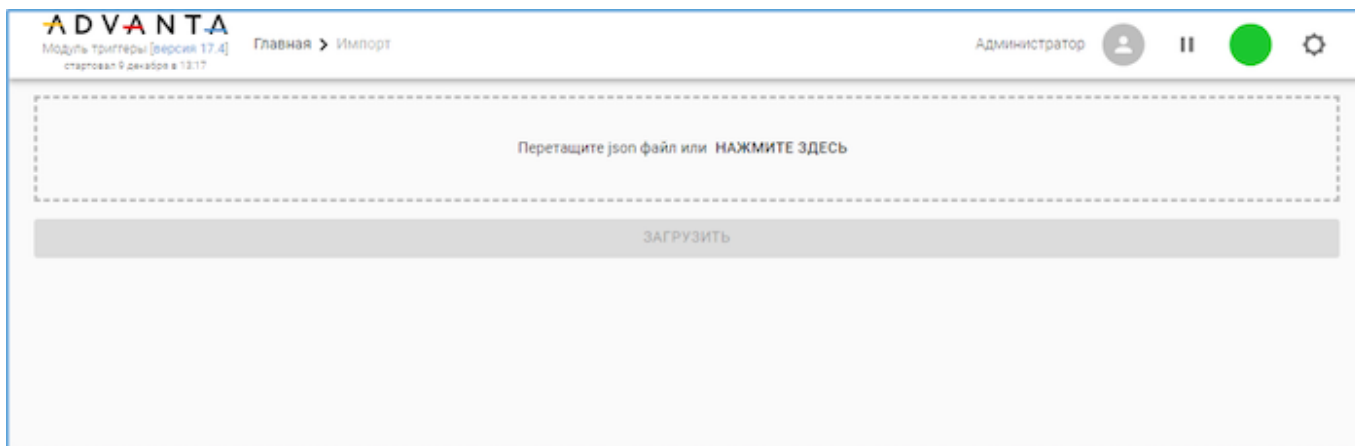
- Перечень всех произошедших задач (действий) по обработке возникших в Системе событий, созданных на сайте триггерами
- Фильтр по названию триггера, названию события, состоянию задачи или дате начала ее выполнения



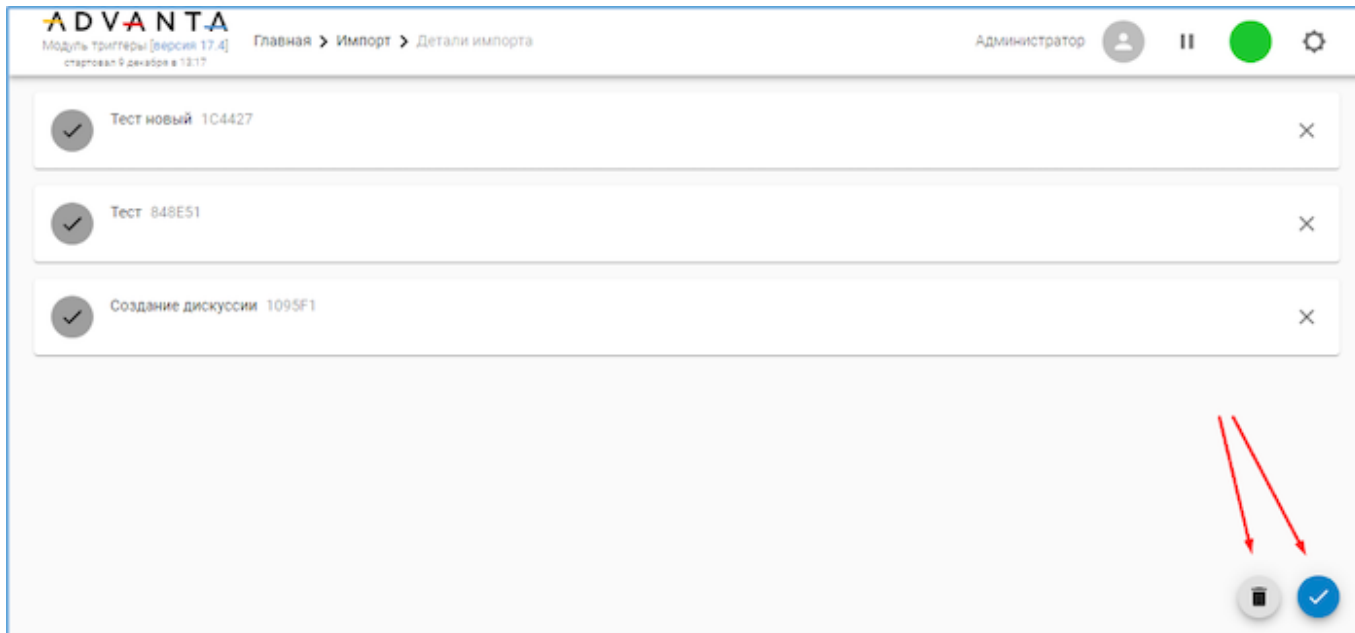
Подробнее про мониторинг триггеров - [здесь](#).


Страница "Импорт"


Содержит:
интерфейс для загрузки файла *.json.



После того как файл .json выбран и загружен на сайт модуля триггеров, отображается перечень всех триггеров, содержащийся в файле. При этом в каждый триггер можно перейти и посмотреть информацию о нем.



Если из перечня импортируемых триггеров необходимо загрузить не все, то нужно удалить ненужные триггеры путем нажатия у них кнопки  .

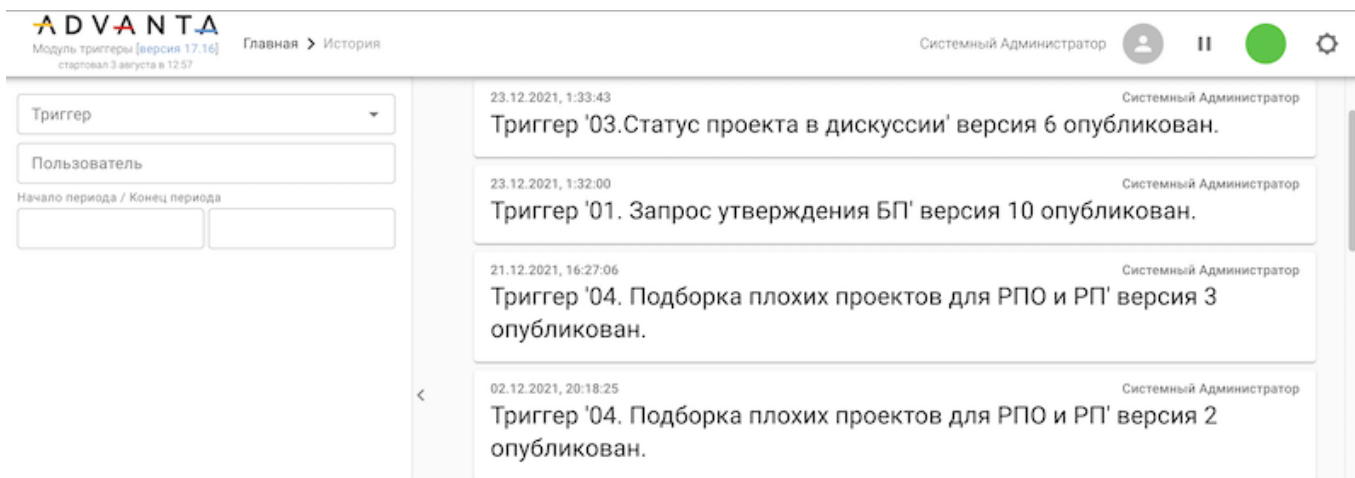
При нажатии по кнопке «Применить импорт»  для каждого триггера из перечня будет создана новая версия на сайте модуля триггеров.

Экспорт и импорт триггеров в формате *.json можно использовать для бэкапа триггеров, а также для переноса готовых триггеров из тестовой среды на прод.

Страница "История изменений"

Содержит:

- логи изменений триггеров
- фильтр



Можно отфильтровать логи по:

- названию фильтра
- пользователю, который внес изменения
- временному периоду (дата указывается в формате ДД/ММ/ГГГГ)



Модуль триггеры [версия 17.16]
стартовал 3 августа в 12:57

[Главная](#) > [История](#)

Триггер

Пользователь

Начало периода / Конец периода

From:

<https://wiki.a2nta.ru/> - Wiki [3.x]

Permanent link:

<https://wiki.a2nta.ru/doku.php/product/triggers/interface?rev=1660811970>

Last update: **18.08.2022 08:39**

