

Содержание

Зачем нужна связь	3
Как связать объектный справочник с обычным	3
Особенности	4
Про импорт данных с помощью MS Excel	4

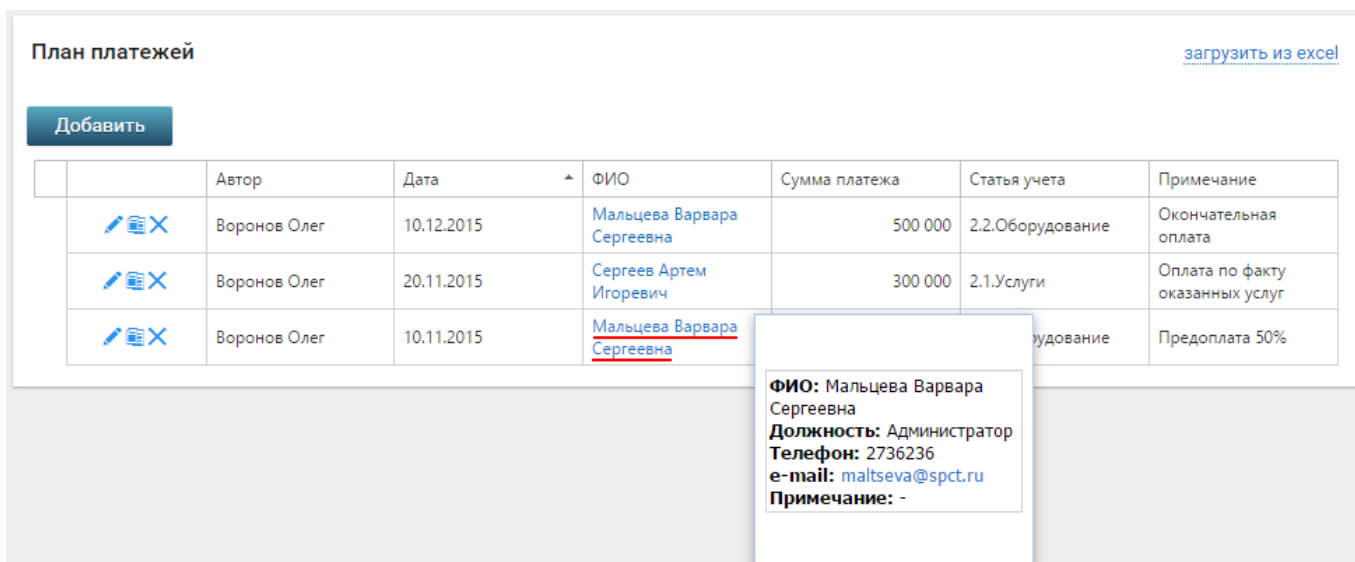
Связь с объектным справочником

Зачем нужна связь

Опция Связать с объектным справочником дает возможность интеграции данных из [объектного справочника](#) в обычный.










Как правило, объектный справочник используется для регистрации в нем контактов. ⇒ Данные, которые появятся в обычном справочнике в результате – список этих контактов для выбранного проекта (Рисунок 1).

Записи сделаны в виде гиперссылки с превью – наведение курсора вызывает появление всплывающей формы с информацией по контакту, а нажатие откроет страницу с подробными параметрами контакта.



План платежей [загрузить из excel](#)

[Добавить](#)

	Автор	Дата	ФИО	Сумма платежа	Статья учета	Примечание
  	Воронов Олег	10.12.2015	Мальцева Варвара Сергеевна	500 000	2.2.Оборудование	Окончательная оплата
  	Воронов Олег	20.11.2015	Сергеев Артем Игоревич	300 000	2.1.Услуги	Оплата по факту оказанных услуг
  	Воронов Олег	10.11.2015	Мальцева Варвара Сергеевна		Оборудование	Предоплата 50%

ФИО: Мальцева Варвара Сергеевна
Должность: Администратор
Телефон: 2736236
e-mail: maltseva@spct.ru
Примечание: -

Рисунок 1 – Записи справочника, связанного с объектным справочником «Контакты»

Как связать объектный справочник с обычным

1. Перейдите на страницу настройки справочника (Администрирование → Справочники → клик на нужный справочник).
2. Портлет «Общие свойства справочника» → Изменить → Связать с объектным справочником – поставить чек-бокс.

В список колонок справочника автоматически добавится системная колонка «ФИО» из объектного справочника.

Колонку нельзя изменить, а удалить из списка можно лишь выключив опцию «Связать с объектным справочником».

Особенности

- Связать с объектным справочником может быть скрыто на странице параметров, если в системе не создан объектный справочник.
- Связать с объектным справочником может появиться только на странице обычного справочника – на странице объектного ее быть не может.
- Если включить опцию, то в обычном справочнике автоматически меняется **форма ввода записей** на Всплывающее окно.

Связывание с объектным справочником ранее заполненных справочников не рекомендуется, т.к. объектный справочник в системе имеет более высокий вес и обнулит ранее заполненные записи.

Если в ранее заполненный справочник необходимо добавить связь с объектным, то рекомендуется создать новый справочник с аналогичной структурой, связанный с объектным справочником, и импортировать в него данные с помощью MS Excel.

Про импорт данных с помощью MS Excel

Такие компоненты в ADVANTA совместимы только с продуктами **Microsoft Office**. Мы не можем дать гарантии совместимости с офисными пакетами других производителей.

Файлы в них могут открываться с искажениями форматирования, либо, в отдельных случаях, могут не открываться вообще.

Это не является ошибкой системы.

From:

<https://wiki.a2nta.ru/> - Wiki [3.x]

Permanent link:

https://wiki.a2nta.ru/doku.php/product/tables/admin/link_to_object_table

Last update: **06.02.2023 13:23**

