

# Содержание

**Что такое "Справочник"**

.....

3

**Справочник и объекты**

.....

4

**Структура справочника**

.....

4

Колонки

.....

4

Строки

.....

5

**Типы справочников**

.....

5

Обычный справочник

.....

5

Справочник Ведущий-Подчинённый

.....

6

Системный справочник

.....

6



# Про справочники

из коробки, настройка

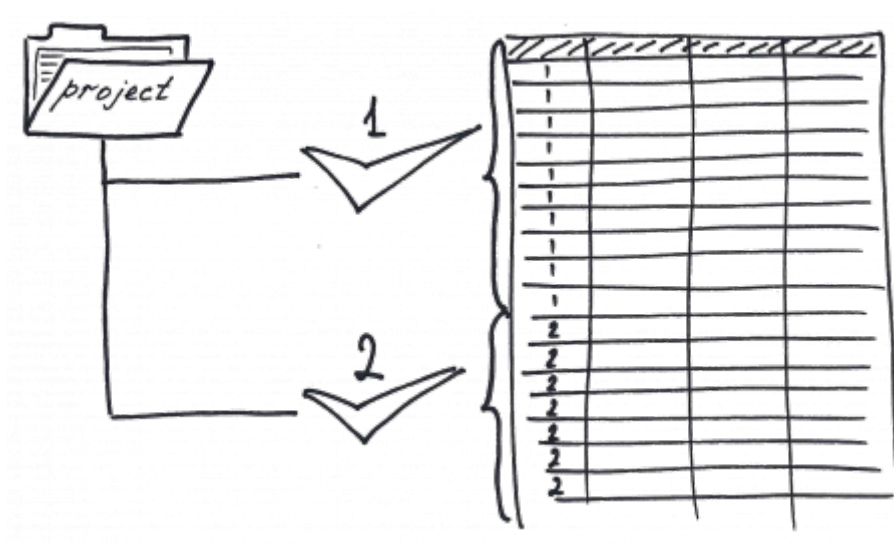
До настройки справочников, создайте и настройте необходимые [типы объектов](#).

## Что такое "Справочник"

Справочник – это таблица, которая связана [с объектами системы](#).

Справочники отражают ту динамику, которая происходит по [проектам и задачам](#). Это может быть:

- отчёт о статусе работ;
- комментарии;
- финансовые справочники:
  - приходы;
  - расходы;
  - акты;
- журнал событий и т.д.



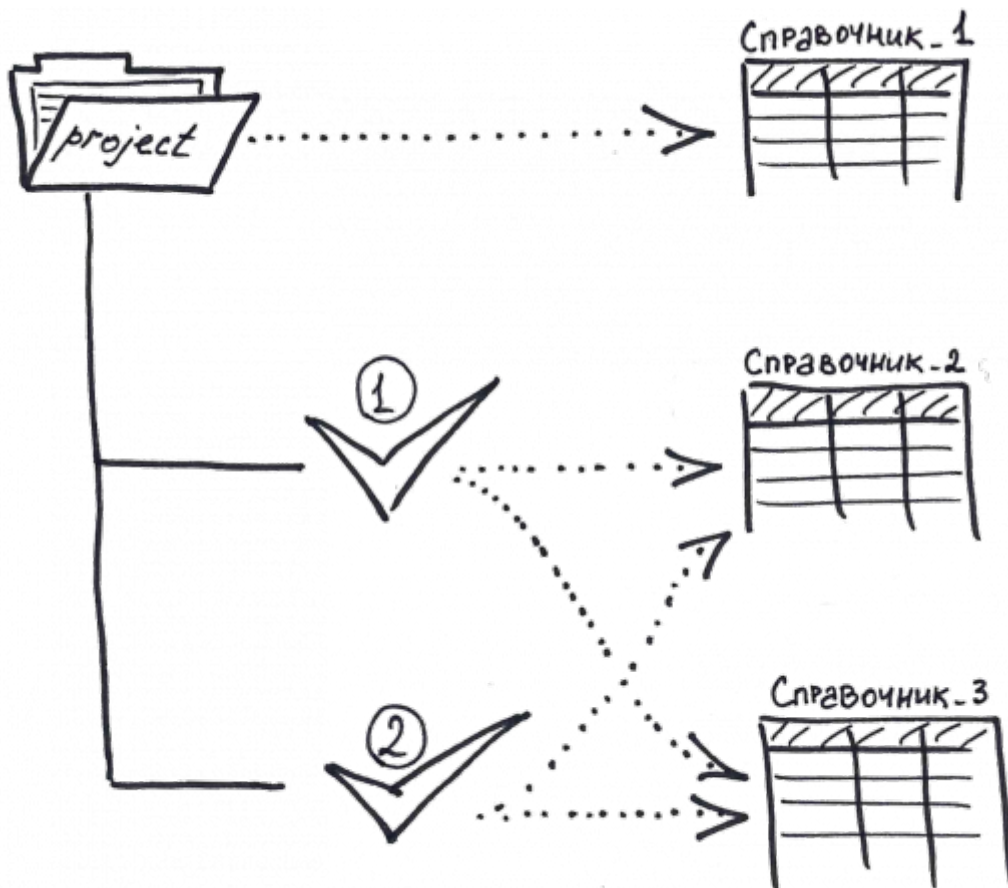
Если в реквизитах объекта вы можете внести только какое-то постоянное описание объекта (исключение – значение [реквизита-процесса](#)), то в справочнике может отражаться изменение ситуации по задаче/проекту.

## Как создать новый справочник

## Справочник и объекты

Один справочник **может быть привязан** ко множеству **типов объектов**.

К одному **типу объектов** может быть **привязано** несколько справочников.



## Структура справочника

### Колонки

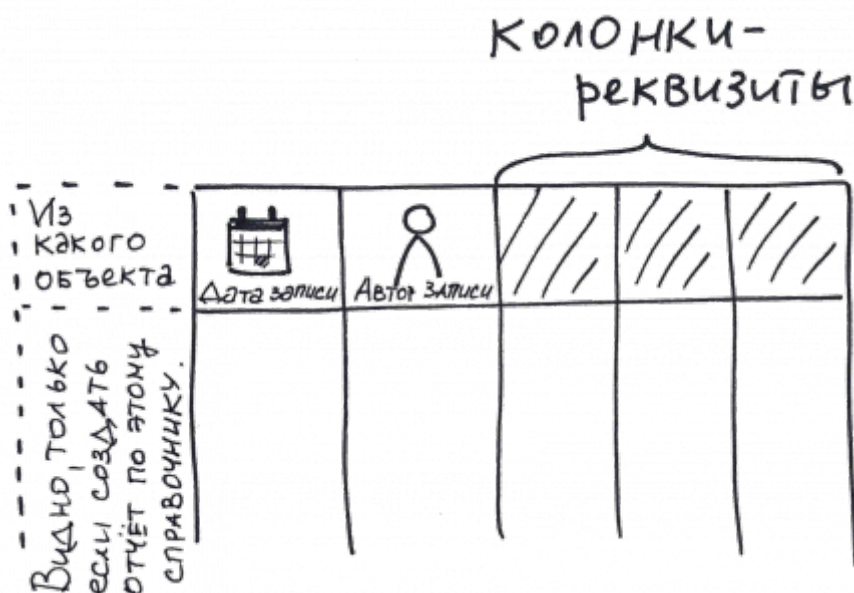
Настраиваемые колонки – это **реквизиты**, которые указал в настройках этого справочника администратор.

Также всегда фиксируется автор записи – какой пользователь системы внёс её.


Как правило, всегда записывается дата. Есть **несколько способов внесения даты в запись справочника**.

Поскольку справочник – это таблица, которая связана с объектами, то каждая запись справочника содержит информацию о том, к какому объекту она относится.

Когда вы смотрите на справочник в контексте конкретного объекта вы этого не замечаете. Но если просмотреть этот же справочник из объекта, который находится выше по иерархии дерева проектов или **создать отчёт по этому справочнику**, вы сразу же увидите в таблице еще одну колонку – объекты, к которым относятся эти записи справочника.



## Строки



Строки справочника (таблицы) – это записи, которые вносят пользователи.

Записи в справочнике могут появляться глобально из двух источников:

- пользователь зашёл на карточку своей задаче/проекта → **в нужный справочник**, который с этим объектом связан → **добавил запись**;
- пользователь получил **запрос** на заполнение **формы** → **заполнил форму** → данные из формы сохранились в виде новой записи в нужном справочнике.

Записи справочников – это основа **OLAP-кубов** ⇒ ряда **отчетов** в системе.

## Типы справочников

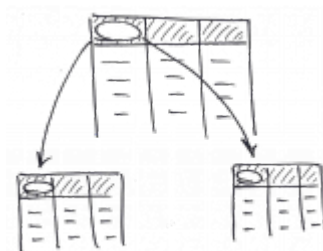
Все справочники по своей природе – это просто таблицы с набором колонок и строк. Но они могут быть связаны особым образом с другими справочниками или объектами.

### Обычный справочник

Привязан к пользовательским **типам объектов**. Плоский, простой интерфейс.

Пользователи видят записи, **могут вносить новые записи**. Имеет **ряд настроек** под бизнес-процессы.

## Справочник Ведущий-Подчинённый



Это конфигурация – на самом деле связь обычных справочников между собой с помощью **реквизитов-классификаторов**.  
Позволяет делать простейшую агрегацию из подчинённых справочников в ведущий по заданному критерию (что-то похожее на сводную таблицу). Активно используется для финансовых справочников.

Подробнее о том:

- [как работать с Ведущим-Подчинённым](#);
- [как его настроить](#).

## Системный справочник



Обычный справочник, но привязанный только к одному, служебному объекту «Система в целом».

Предназначен для хранения констант в системе: коэффициентов, таблиц соответствий между текстом и числовыми значениями, ставок, цен, валют и проч.

- [Как создать системный справочник](#).
- [Пример использования системного справочника в OLAP-кубе](#).

## Как создать новый справочник

From:

<https://wiki.a2nta.ru/> - Wiki [3.x]

Permanent link:

<https://wiki.a2nta.ru/doku.php/product/tables/about>

Last update: **28.10.2025 09:45**

