

Содержание

Резервное хранение удаленных файлов

Начиная с версии системы 3.29 для Администратора стало доступно управление резервным хранением удаленных файлов. В разделе Администрирование → на странице «Общие настройки» → в группе «Настройки» добавлен пункт «Удаление файлов».

Настройки	
Настройки таймера	Настройки параметров системного таймера, по которому рассылаются напоминания и автоматические запросы по справочникам.
Информация о лицензии	Просмотр информации о лицензии
Настройки доступа к FTP	Настройки доступа к FTP серверу для его использования при хранении файлов
Настройка SMTP сервера	Настройка SMTP сервера для рассылки уведомлений системы
Настройка получения почты	Настройка получения почты по протоколу POP3/IMAP
Настройки панели и логотипа	Установка логотипа, надписи
Сервис сбора статистики	Настройка и выгрузка статистики активности пользователей
Система сбора информации об ошибках	Настройка системы и выгрузка данных об ошибках
Настройка географической карты	Подключение и настройки карты
Управление пользовательскими соглашениями	Активация и редактирование соглашения
Настройки Active Directory	Настройки связи с Active Directory (с использованием службы ADFS)
Настройки интеграции календаря	Настройки интеграции событий системы с онлайн сервисами
Поисковый индекс	<input type="button" value="Построить поисковый индекс"/>
Сторонние скрипты	Добавление скриптов популярных сервисов по их ID
Авторизация	Настройка авторизации
Удаление файлов	Настройка удаления файлов пользователями

В данном разделе настроек системы ADVANTA включается или выключается механизм резервного хранения удаляемых файлов.

Настройка удаления файлов

Сохранение удаляемых файлов

Удаленные файлы | Последние 10

[Удалить выбранные файлы](#)

Дата и время удаления	Название документа	Название удаленного файла	Объект	Проект/Директория	Пользователь, удаливший файл	Действия
Нет данных для отображения						

Если сохранение удаляемых файлов активировано, то при удалении пользователями документов из объектов иерархической структуры в разделе Администрирования будет накапливаться «корзина» - таблица с файлами, которые при необходимости можно скачать или удалить из окончательно (без возможности восстановления).









В таблице отражается информация по удаленным файлам:

- дата и время удаления;
- название документа из карточки;
- название удаленного файла с указанием версии документа и размера файла;
- Объект и Проект/Директория, из которых удален файл;

- имя пользователя, удалившего файл;
- столбец с действиями для удаления и скачивания файла.

Удаленные файлы Последние 10

Удалить выбранные файлы

Дата и время удаления	Название документа	Название удаленного файла	Объект	Проект/Директория	Пользователь, удаливший файл	Действия
28.02.2024 11:34	3213	Новый текстовый документ (2).txt 1 (вер. 4), 134,11кВ	Задача	Директория	Воронов Олег	 
28.02.2024 11:23	1	1.xlsx (вер.5), 134,11кВ	Задача	Директория	Воронов Олег	 
28.02.2024 11:23	1	23.txt (вер.11), 534,11кВ	Задача	Директория	Воронов Олег	 
28.02.2024 11:23	1	Новый текстовый документ (2).txt (вер.3), 4,11МВ	Задача	Директория	Воронов Олег	 

Страница: 1 из 1 (4 строк) 1 Показывать по 10

Из таблицы есть возможность перейти в Объект или Проект/Директорию, из которых был удален файл, или перейти в карточку пользователя, удалившего файл.

Администратор также может скачать удаленный файл из соответствующего события в [Ленте событий](#), нажав на его название или версию.

Информацию в таблице можно фильтровать, для вывода удаленных файлов только за период, который интересен пользователю:

- за все время;
- последние 10 удаленных файлов;
- за сегодня;
- за прошедшие сутки;
- за неделю;
- за две недели;
- за месяц;
- за год;
- за указываемый диапазон дат.

Настройка удаления файлов

Сохранение удаляемых файлов

Удаленные файлы Последние 10

Удалить выбранные Последние 10

Дата и время удаления Сегодня

Прошедшие сутки

Неделя

Две недели

Месяц

Год

Диапазон дат

Все

Дата и время удаления	Название документа	Название удаленного файла	Объект	Проект/Директория	Пользователь, удаливший файл	Действия
Нет данных для отображения						

При удалении Администратором файла из таблицы удаленных файлов, это отобразится в [Ленте событий](#).

Лента событий

 Действия пользователей Настройка Показать системные события

 Воронов Олег (178.204.142.253)
удалил(а) файл из системы. Название удаленного файла: "для теста.docx"; Размер: "25,03кВ"; Название документа: "для теста"; Объект: "Директория"; Проект/Директория: "Директория"
минуту назад

Если файл удален Администратором из таблицы удаленных файлов, скачать его из [Ленты событий](#) нельзя.

From:
<https://wiki.a2nta.ru/> - Wiki [3.x]

Permanent link:
https://wiki.a2nta.ru/doku.php/product/settings/system/deleted_files?rev=1721645456

Last update: **22.07.2024 10:50**

