

Содержание

Резервное хранение удаленных файлов

Начиная с версии системы 3.29 для Администратора стало доступно управление резервным хранением удаленных файлов. В разделе Администрирования на странице «Общие настройки» в группе «Настройки» добавлен пункт «Удаление файлов».

Настройки	
Настройки таймера	Настройки параметров системного таймера, по которому рассылаются напоминания и автоматические запросы по справочникам.
Информация о лицензии	Просмотр информации о лицензии
Настройки доступа к FTP	Настройки доступа к FTP серверу для его использования при хранении файлов
Настройка SMTP сервера	Настройка SMTP сервера для рассылки уведомлений системы
Настройка получения почты	Настройка получения почты по протоколу POP3/IMAP
Настройки панели и логотипа	Установка логотипа, надписи
Сервис сбора статистики	Настройка и выгрузка статистики активности пользователей
Система сбора информации об ошибках	Настройка системы и выгрузка данных об ошибках
Настройка географической карты	Подключение и настройки карты
Управление пользовательскими соглашениями	Активация и редактирование соглашения
Настройки Active Directory	Настройки связи с Active Directory (с использованием службы ADFS)
Настройки интеграции календаря	Настройки интеграции событий системы с онлайн сервисами
Поисковый индекс	<input type="button" value="Построить поисковый индекс"/>
Сторонние скрипты	Добавление скриптов популярных сервисов по их ID
Авторизация	Настройка авторизации
Удаление файлов	Настройка удаления файлов пользователями

В данном разделе настроек системы ADVANTA включается или выключается механизм резервного хранения удаляемых файлов.

Настройка удаления файлов

Сохранение удаляемых файлов

Удаленные файлы | Последние 10

[Удалить выбранные файлы](#)

Дата и время удаления	Название документа	Название удаленного файла	Объект	Проект/Директория	Пользователь, удаливший файл	Действия
Нет данных для отображения						

Если сохранение удаляемых файлов активировано, то при удалении пользователями документов из объектов иерархической структуры в разделе Администрирования будет накапливаться «корзина» - таблица с файлами, которые при необходимости можно скачать или удалить из окончательно (без возможности восстановления).









В таблице отражается информация по удаленным файлам:

- дата и время удаления;
- название документа из карточки;
- название удаленного файла с указанием версии документа и размера файла;
- Объект;

- Проект/Директория;
- пользователь, удаливший файл;
- столбец с возможностью удалить и скачать файл.

Удаленные файлы Последние 10

Удалить выбранные файлы

Дата и время удаления	Название документа	Название удаленного файла	Объект	Проект/Директория	Пользователь, удаливший файл	Действия
28.02.2024 11:34	3213	Новый текстовый документ (2).txt 1 (вер. 4), 134,11кВ	Задача	Директория	Воронов Олег	 
28.02.2024 11:23	1	1.xlsx (вер.5), 134,11кВ	Задача	Директория	Воронов Олег	 
28.02.2024 11:23	1	23.txt (вер.11), 534,11кВ	Задача	Директория	Воронов Олег	 
28.02.2024 11:23	1	Новый текстовый документ (2).txt (вер.3), 4,11МВ	Задача	Директория	Воронов Олег	 

Страница: 1 из 1 (4 строк) 1 Показывать по 10

Из таблицы есть возможность перейти в Объект или Проект/Директорию, из которых был удален файл, или перейти в карточку пользователя, удалившего файл.

Администратор также может скачать удаленный файл из соответствующего события в [Ленте событий](#) , нажав на его название или версию.

Информацию в таблице можно фильтровать, для вывода удаленных файлов только за период, который интересен пользователю:

- за все время;
- последние 10 удаленных файлов;
- за сегодня;
- за прошедшие сутки;
- за неделю;
- за две недели;
- за месяц;
- за год;
- за указываемый диапазон дат.

Настройка удаления файлов

Сохранить Отмена

Сохранение удаляемых файлов

Удаленные файлы Последние 10

Удалить выбранные

Дата и время удаления	Название документа	Название удаленного файла	Объект	Проект/Директория	Пользователь, удаливший файл	Действия
Нет данных для отображения						

Последние 10
Сегодня
Прошедшие сутки
Неделя
Две недели
Месяц
Год
Диапазон дат
Все

При удалении Администратором файла из таблицы удаленных файлов, это отобразится в [Ленте событий](#) .

Лента событий

Действия пользователей Настройка

[Администрирование] Удаление файла документа ▾
Все пользователи ▾ Последние 10 ▾

Показать системные события

 Воронов Олег (178.204.142.253)
удалил(а) файл из системы. Название удаленного файла: "для теста.docx"; Размер: "25,03кВ"; Название документа: "для теста"; Объект: "Директория"; Проект/Директория: "Директория"
минуту назад

Если файл удален Администратором из таблицы удаленных файлов, скачать его из [Ленты событий](#) нельзя.

From:
<https://wiki.a2nta.ru/> - Wiki [3.x]

Permanent link:
https://wiki.a2nta.ru/doku.php/product/settings/system/deleted_files?rev=1721645019

Last update: **22.07.2024 10:43**

