

# Содержание



# Резервное хранение удаленных файлов

Начиная с версии системы 3.29 для Администратора стало доступно управление резервным хранением удаленных файлов. В разделе Администрирования на странице «Общие настройки» в группе «Настройки» добавлен пункт «Удаление файлов».

Настройки	
Настройки таймера	Настройки параметров системного таймера, по которому рассылаются напоминания и автоматические запросы по справочникам.
Информация о лицензии	Просмотр информации о лицензии
Настройки доступа к FTP	Настройки доступа к FTP серверу для его использования при хранении файлов
Настройка SMTP сервера	Настройка SMTP сервера для рассылки уведомлений системы
Настройка получения почты	Настройка получения почты по протоколу POP3/IMAP
Настройки панели и логотипа	Установка логотипа, надписи
Сервис сбора статистики	Настройка и выгрузка статистики активности пользователей
Система сбора информации об ошибках	Настройка системы и выгрузка данных об ошибках
Настройка географической карты	Подключение и настройки карты
Управление пользовательскими соглашениями	Активация и редактирование соглашения
Настройки Active Directory	Настройки связи с Active Directory (с использованием службы ADFS)
Настройки интеграции календаря	Настройки интеграции событий системы с онлайн сервисами
Поисковый индекс	<input type="button" value="Построить поисковый индекс"/>
Сторонние скрипты	Добавление скриптов популярных сервисов по их ID
Авторизация	Настройка авторизации
<b>Удаление файлов</b>	<b>Настройка удаления файлов пользователями</b>

В данном разделе настроек системы ADVANTA включается или выключается механизм резервного хранения удаляемых файлов.

Настройка удаления файлов

Сохранение удаляемых файлов

---

Удаленные файлы | Последние 10

[Удалить выбранные файлы](#)

Дата и время удаления	Название документа	Название удаленного файла	Объект	Проект/Директория	Пользователь, удаливший файл	Действия
Нет данных для отображения						

Если сохранение удаляемых файлов активировано, то при удалении пользователями документов из объектов иерархической структуры в разделе Администрирования будет накапливаться «корзина» - таблица с файлами, которые при необходимости можно скачать или удалить из окончательно (без возможности восстановления).

В таблице отражается информация по удаленным файлам:

- дата и время удаления;
- название документа из карточки;
- название удаленного файла с указанием версии документа и размера файла;
- Объект;









Last update:

22.07.2024 10:04 product:settings:system:deleted\_files [https://wiki.a2nta.ru/doku.php/product/settings/system/deleted\\_files?rev=1721642668](https://wiki.a2nta.ru/doku.php/product/settings/system/deleted_files?rev=1721642668)

- Проект/Директория;
- пользователь, удаливший файл;
- столбец с возможностью удалить и скачать файл.

Удаленные файлы Последние 10

Удалить выбранные файлы

Дата и время удаления	Название документа	Название удаленного файла	Объект	Проект/Директория	Пользователь, удаливший файл	Действия
28.02.2024 11:34	3213	Новый текстовый документ (2).txt 1 (вер. 4), 134,11кВ	Задача	Директория	Воронов Олег	 
28.02.2024 11:23	1	1.xlsx (вер.5), 134,11кВ	Задача	Директория	Воронов Олег	 
28.02.2024 11:23	1	23.txt (вер.11), 534,11кВ	Задача	Директория	Воронов Олег	 
28.02.2024 11:23	1	Новый текстовый документ (2).txt (вер.3), 4,11МВ	Задача	Директория	Воронов Олег	 

Страница: 1 из 1 (4 строк) 1 Показывать по 10

Из таблицы есть возможность перейти в Объект или Проект/Директорию, из которых был удален файл, или перейти в карточку пользователя, удалившего файл.

From:

<https://wiki.a2nta.ru/> - Wiki [3.x]

Permanent link:

[https://wiki.a2nta.ru/doku.php/product/settings/system/deleted\\_files?rev=1721642668](https://wiki.a2nta.ru/doku.php/product/settings/system/deleted_files?rev=1721642668)

Last update: **22.07.2024 10:04**

