

Содержание

Режим запрета авторизации под локальными логином и паролем для новых учетных записей	4
Отображать форму окна входа для локальных учетных записей	4

Настройки авторизации

Начиная с версии системы 3.29 в панели Администрирования в «Общих настройках» появилась возможность настройки авторизации.

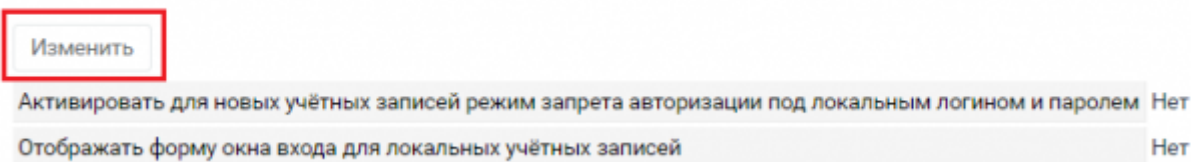


Настройки

Настройки таймера	Настройки параметров системного таймера, по которому рассылаются напоминания и автоматические запросы по справочникам.
Информация о лицензии	Просмотр информации о лицензии
Настройки доступа к FTP	Настройки доступа к FTP серверу для его использования при хранении файлов
Настройка SMTP сервера	Настройка SMTP сервера для рассылки уведомлений системы
Настройка получения почты	Настройка получения почты по протоколу POP3/IMAP
Настройки панели и логотипа	Установка логотипа, надписи
Сервис сбора статистики	Настройка и выгрузка статистики активности пользователей
Система сбора информации об ошибках	Настройка системы и выгрузка данных об ошибках
Настройка географической карты	Подключение и настройки карты
Управление пользовательскими соглашениями	Активация и редактирование соглашения
Настройки Active Directory	Настройки связи с Active Directory (с использованием службы ADFS)
Настройки интеграции календаря	Настройки интеграции событий системы с онлайн сервисами
Поисковый индекс	<input type="button" value="Построить поисковый индекс"/>
Сторонние скрипты	Добавление скриптов популярных сервисов по их ID
Авторизация	Настройка авторизации
Удаление файлов	Настройка удаления файлов пользователями

При переходе в настройку «Авторизация» открывается новое окно с возможностями настройки. Чтобы изменить настройки, необходимо нажать соответствующую кнопку.

Настройка авторизации



Изменить

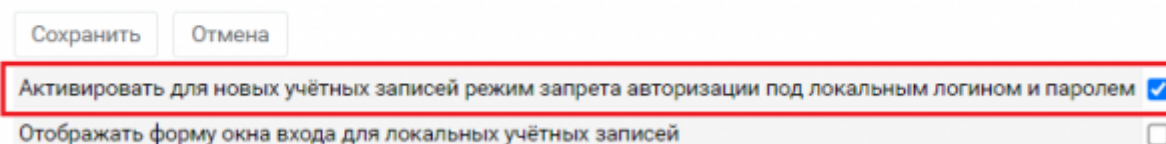
Активировать для новых учётных записей режим запрета авторизации под локальным логином и паролем Нет

Отображать форму окна входа для локальных учётных записей Нет

Режим запрета авторизации под локальными логином и паролем для новых учетных записей

Опция «Активировать для новых учетных записей режим запрета авторизации под локальными логином и паролем» включает или отключает по умолчанию для всех новых учетных записей режим авторизации под локальными логином и паролем.

Настройка авторизации

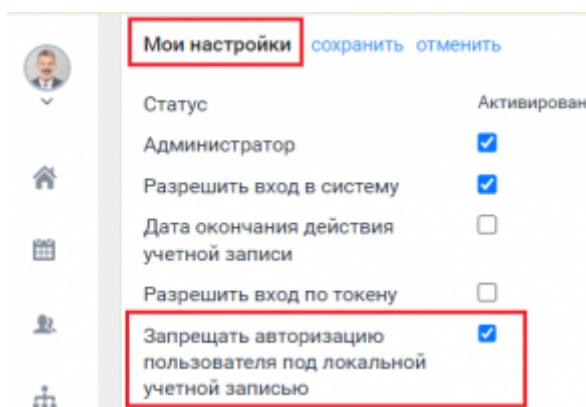


Сохранить Отмена

Активировать для новых учётных записей режим запрета авторизации под локальным логином и паролем

Отображать форму окна входа для локальных учётных записей

Значение этой настройки копируется в соответствующий параметр новой учетной записи пользователя по умолчанию, портлет «Мои настройки», параметр «Запрещать авторизацию пользователя под локальной учетной записью».



Мои настройки [сохранить](#) [отменить](#)

Статус Активирован

Администратор

Разрешить вход в систему

Дата окончания действия учетной записи

Разрешить вход по токену

Запрещать авторизацию пользователя под локальной учетной записью

Отображать форму окна входа для локальных учетных записей

При активации опции «Отображать форму окна входа для локальных учетных записей» на окне авторизации будут отображаться поля:

- «Имя пользователя»;

- «Пароль»;
- чекбокс «Запомнить меня»;
- функция «Забыли пароль».

Настройка авторизации

Сохранить Отмена

Активировать для новых учётных записей режим запрета авторизации под локальным логином и паролем

Отображать форму окна входа для локальных учётных записей

Самостоятельная регистрация в системе



Вход в систему

Имя пользователя

Введите логин

Пароль

Введите пароль

Запомнить меня

[Забыли пароль?](#)

Войти

При деактивации данной опции, перечисленные поля будут скрыты.

Также при активации данной опции должна отображаться настройка «Самостоятельная регистрация в системе».

Настройка авторизации

Сохранить Отмена

Активировать для новых учётных записей режим запрета авторизации под локальным логином и паролем

Отображать форму окна входа для локальных учётных записей

Самостоятельная регистрация в системе

Эта опция включает/выключает возможность самостоятельной регистрации пользователей в системе ADVANTA. При активированной настройке на окне авторизации отображается функция «Зарегистрироваться», при деактивированной настройке функция «Зарегистрироваться» скрыта.



Вход в систему

Имя пользователя

Пароль

Запомнить меня

[Забыли пароль?](#)

[Зарегистрироваться](#)

From: <https://wiki.a2nta.ru/> - Wiki [3.x]

Permanent link: <https://wiki.a2nta.ru/doku.php/product/settings/system/authorization?rev=1726735412>

Last update: 19.09.2024 08:43

