

Содержание

Режим запрета авторизации под локальными логином и паролем для новых

учетных записей

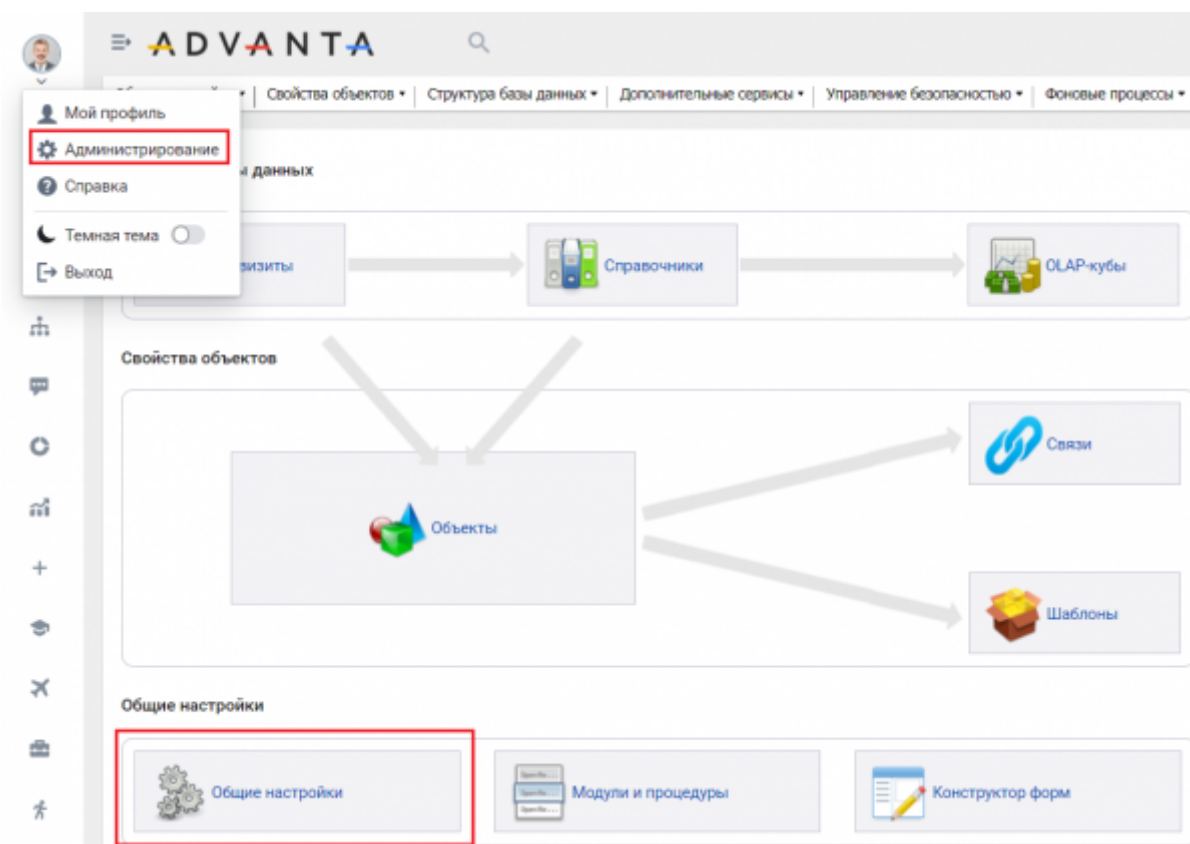
Отображать форму окна входа для локальных учетных записей

4

4

Настройки авторизации

Начиная с версии системы 3.29 в панели Администрирования в «Общих настройках» появилась возможность настройки авторизации.



Настройки

Настройки таймера	Настройки параметров системного таймера, по которому рассылаются напоминания и автоматические запросы по справочникам.
Информация о лицензии	Просмотр информации о лицензии
Настройки доступа к FTP	Настройки доступа к FTP серверу для его использования при хранении файлов
Настройка SMTP сервера	Настройка SMTP сервера для рассылки уведомлений системы
Настройка получения почты	Настройка получения почты по протоколу POP3/IMAP
Настройки панели и логотипа	Установка логотипа, надписи
Сервис сбора статистики	Настройка и выгрузка статистики активности пользователей
Система сбора информации об ошибках	Настройка системы и выгрузка данных об ошибках
Настройка географической карты	Подключение и настройки карты
Управление пользовательскими соглашениями	Активация и редактирование соглашения
Настройки Active Directory	Настройки связи с Active Directory (с использованием службы ADFS)
Настройки интеграции календаря	Настройки интеграции событий системы с онлайн сервисами
Поисковый индекс	Построить поисковый индекс
Сторонние скрипты	Добавление скриптов популярных сервисов по их ID
Авторизация	Настройка авторизации
Удаление файлов	Настройка удаления файлов пользователями

При переходе в настройку «Авторизация» открывается новое окно с возможностями настройки. Чтобы изменить настройки, необходимо нажать соответствующую кнопку.

Настройка авторизации

Изменить

Активировать для новых учётных записей режим запрета авторизации под локальным логином и паролем	Нет
Отображать форму окна входа для локальных учётных записей	Нет

Режим запрета авторизации под локальными логином и паролем для новых учетных записей

Опция «Активировать для новых учетных записей режим запрета авторизации под локальными логином и паролем» включает или отключает по умолчанию для всех новых учетных записей режим авторизации под локальными логином и паролем.






Настройка авторизации

Сохранить

Отмена

Активировать для новых учётных записей режим запрета авторизации под локальным логином и паролем	<input checked="" type="checkbox"/>
Отображать форму окна входа для локальных учётных записей	<input type="checkbox"/>

Значение этой настройки копируется в соответствующий параметр новой учетной записи пользователя по умолчанию, портлет «Мои настройки», параметр «Запрещать авторизацию пользователя под локальной учетной записью».



Мои настройки

сохранить отменить

Статус

Активирован

Администратор

☒

Разрешить вход в систему

☒

Дата окончания действия учетной записи

☐

Разрешить вход по токenu

☐

Запрещать авторизацию пользователя под локальной учетной записью

☒

Отображать форму окна входа для локальных учетных записей

При активации опции «Отображать форму окна входа для локальных учетных записей» на окне авторизации будут отображаться поля:

- «Имя пользователя»;
- «Пароль»;
- чекбокс «Запомнить меня»;

- функция «Забыли пароль».

Настройка авторизации

☐ Активировать для новых учётных записей режим запрета авторизации под локальным логином и паролем

☒ Отображать форму окна входа для локальных учётных записей

☐ Самостоятельная регистрация в системе

ADVANTA

Вход в систему

Имя пользователя

Пароль

☒ Запомнить меня[Забыли пароль?](#)

При деактивации данной опции, перечисленные поля будут скрыты.

Также при активации данной опции должна отображаться настройка «Самостоятельная регистрация в системе».

Настройка авторизации

☐ Активировать для новых учётных записей режим запрета авторизации под локальным логином и паролем

☒ Отображать форму окна входа для локальных учётных записей

☒ Самостоятельная регистрация в системе

Эта опция включает/выключает возможность самостоятельной регистрации пользователей в системе ADVANTA. При активированной настройке на окне авторизации отображается функция «Зарегистрироваться», при деактивированной настройке функция «Зарегистрироваться» скрыта.



Вход в систему

Имя пользователя

Пароль

☒ Запомнить меня

[Забыли пароль?](#)

Войти

[Зарегистрироваться](#)

From:

<https://wiki.a2nta.ru/> - Wiki [3.x]

Permanent link:

<https://wiki.a2nta.ru/doku.php/product/settings/system/authorization?rev=1726735379>

Last update: **19.09.2024 08:42**

