

Содержание

Системный протокол

В системном протоколе отражаются события, которые:

- выполняются в системе автоматически,
- возникают в результате действий пользователей в процессе работы,
- возникают в результате действий администратора при настройке системы.

Администрирование → Управление безопасностью → Системный протокол.


Появится список, состоящий из последних десяти событий в системе (Рисунок 1).

экспорт в xls

Лента событий

☒ Действия пользователей ☒ Настройка


фильтр



Воронов Олег

создал(а) значение классификатора [Нужна помощь](#). Наименование: "3. Нужна помощь"


вчера в 23:42



Воронов Олег

создал(а) значение классификатора [Нужна помощь](#). Наименование: "2. Решу сам"


вчера в 23:42



Воронов Олег

создал(а) значение классификатора [Нужна помощь](#). Наименование: "1. Проблем нет"


вчера в 23:42



Воронов Олег

изменил(а) список родительских объектов в [Статус работ](#). Родительские объекты: ДО: , ПОСЛЕ: название: "✓ Задача", свойства справочника: просмотр и ввод данных, название: "🚩 Поручение", свойства справочника: просмотр и ввод данных


вчера в 23:42



Воронов Олег

добавил(а) реквизит [Цель/Описание](#) в справочник [Статус работ](#). Реквизиты: 3. название: "Цель/Описание", тип: "HTML"; обязательный: "Да"; показывать: "Да"

вчера в 23:41



Воронов Олег

добавил(а) реквизит [Нужна помощь](#) в справочник [Статус работ](#). Реквизиты: 2. название: "Нужна помощь", тип: "Классификатор"; обязательный: "Да"; показывать: "Да"; условный: "Нет"

вчера в 23:41

Рисунок 1 – Страница системного протокола

Список можно отфильтровать:

- по типу события,
- по временному интервалу,
- по пользователю, который инициировал событие.

Чтобы открыть настройки фильтра, нажмите кнопку-ссылку «фильтр» (Рисунок 2). Здесь же реализовано ведение следующих реестров для реализации целей информационной безопасности:

- реестр пользователей, скачавших отчеты;

- реестр пользователей, скачавших документы;
- реестр неудачных попыток авторизаций.

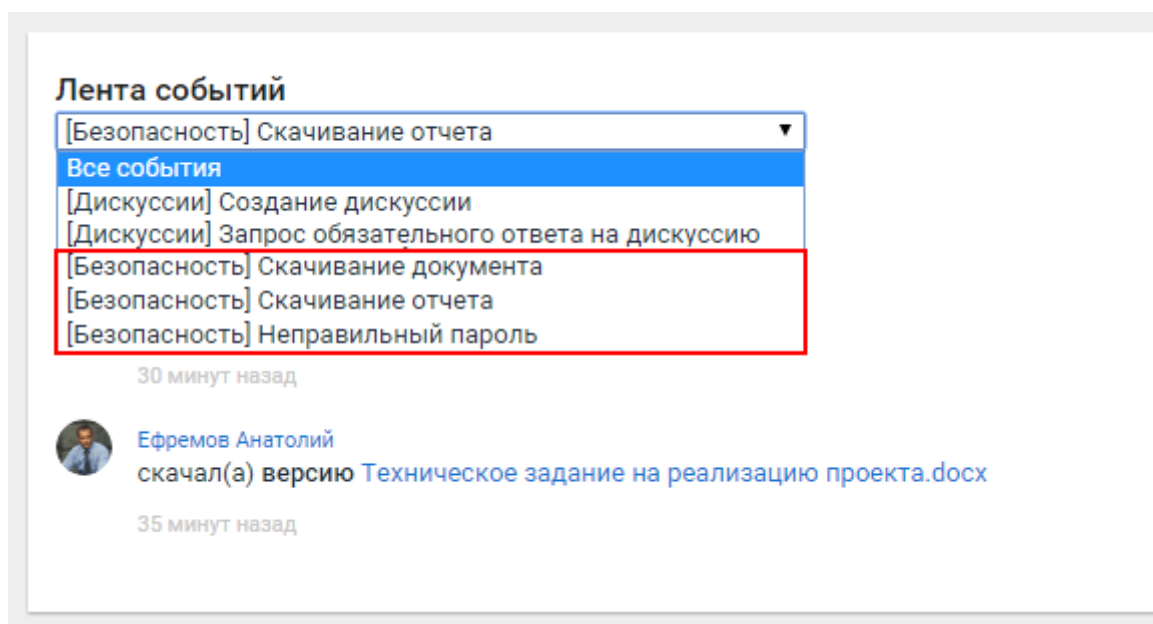


Рисунок 2 – Страница системного протокола

From:
<https://wiki.a2nta.ru/> - Wiki [3.x]

Permanent link:
https://wiki.a2nta.ru/doku.php/product/settings/logs/sys_protocol?rev=1559652545

Last update: **04.06.2019 12:49**

