

Содержание

Копирование объектов

.....

3

Архивация файлов

.....

5

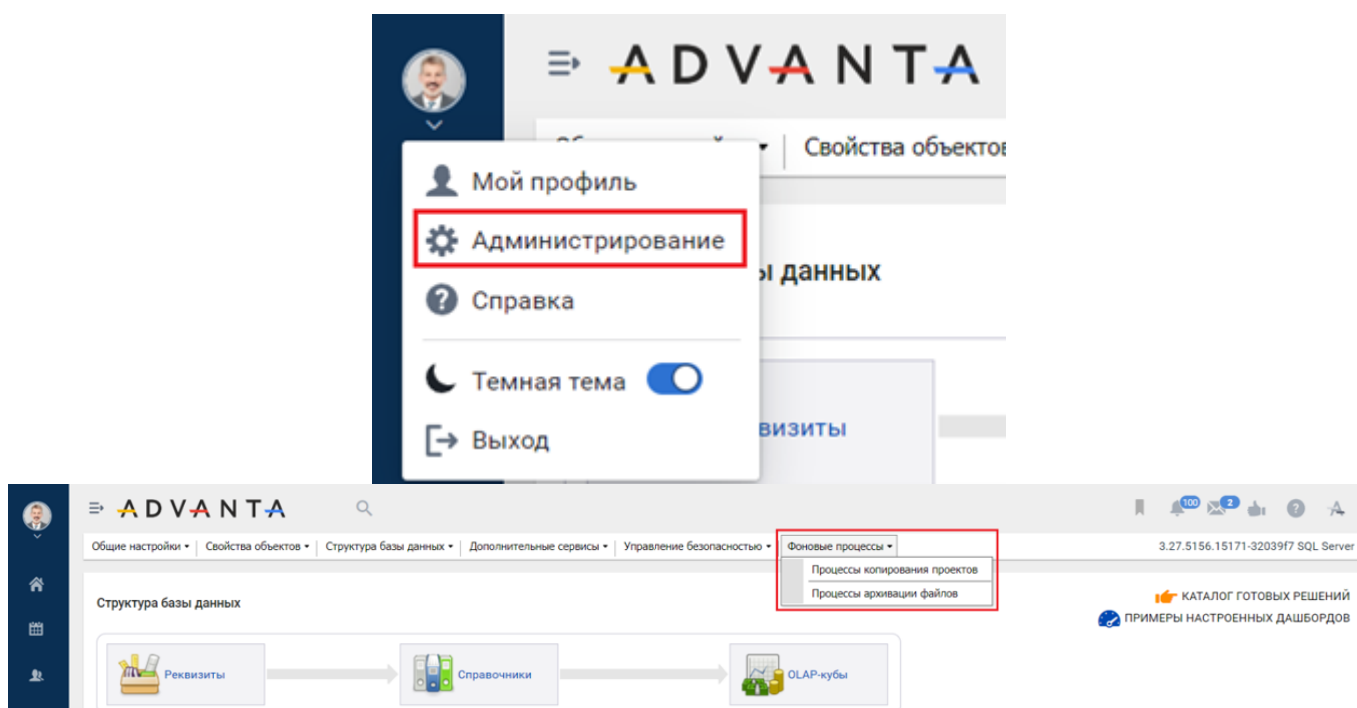
Фоновые процессы

из коробки

В Панели администрирования существует возможность мониторинга хода выполнения двух видов фоновых процессов системы ADVANTA:

1. Копирование объектов.
2. Архивация файлов.

Чтобы перейти к просмотру списка фоновых процессов, Администратору системы необходимо зайти в Левое меню → Администрирование → Горизонтальное меню → Фоновые процессы.



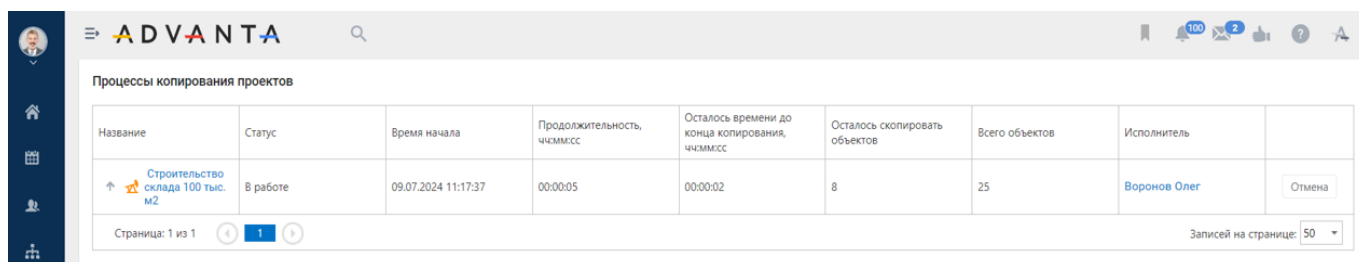
Копирование объектов

При запуске пользователем операции **копирования объектов иерархической структуры** соответствующий процесс отображается на странице «Процессы копирования проектов» в Панели Администрирования.

После начала копирования процесс появляется на странице, где отображается информация о ходе копирования:

- название копируемого/скопированного объекта;
- статус копирования;
- время начала копирования;
- продолжительность копирования;
- оставшееся время до конца копирования;
- количество объектов, которое осталось скопировать;
- общее количество объектов для копирования;

- Исполнитель – пользователь, запустивший процесс копирования.



Процессы копирования проектов

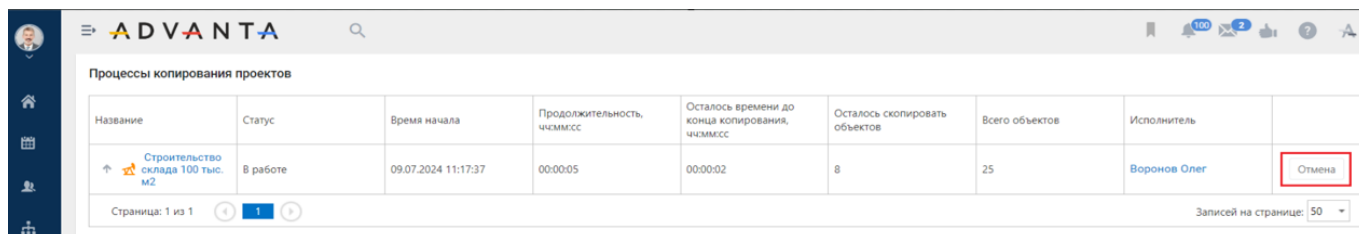
Название	Статус	Время начала	Продолжительность, чч:мм:сс	Осталось времени до конца копирования, чч:мм:сс	Осталось скопировать объектов	Всего объектов	Исполнитель	
Строительство склада 100 тыс. м2	В работе	09.07.2024 11:17:37	00:00:05	00:00:02	8	25	Воронов Олег	Отмена

Страница: 1 из 1 Записей на странице: 50

В колонке «Название» на странице «Процессы копирования проектов» отображается ссылка на карточку копируемого объекта.

Страница «Процессы копирования проектов» для обычного пользователя Системы отображает только процессы, запущенные им самим. Администратор Системы видит на этой странице процессы копирования всех пользователей Системы.

Фоновый процесс копирования можно отменить, нажав кнопку «Отмена» в последней колонке таблицы. Выбранное копирование будет отменено, и запись о нем будет удалена со страницы.

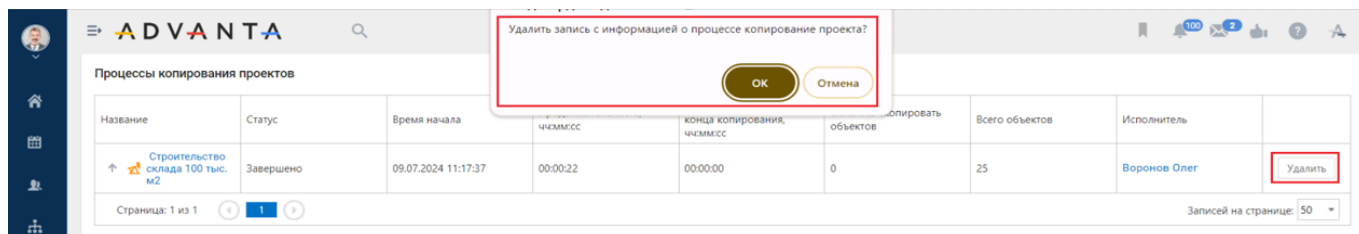


Процессы копирования проектов

Название	Статус	Время начала	Продолжительность, чч:мм:сс	Осталось времени до конца копирования, чч:мм:сс	Осталось скопировать объектов	Всего объектов	Исполнитель	
Строительство склада 100 тыс. м2	В работе	09.07.2024 11:17:37	00:00:05	00:00:02	8	25	Воронов Олег	Отмена

Страница: 1 из 1 Записей на странице: 50

Информацию о завершенном копировании также можно удалить со страницы, нажав на кнопку «Удалить» в последней колонке таблицы и подтвердив действие во всплывающем окне.



Процессы копирования проектов

Название	Статус	Время начала	Продолжительность, чч:мм:сс	Осталось времени до конца копирования, чч:мм:сс	Осталось скопировать объектов	Всего объектов	Исполнитель	
Строительство склада 100 тыс. м2	Завершено	09.07.2024 11:17:37	00:00:22	00:00:00	0	25	Воронов Олег	Удалить

Страница: 1 из 1 Записей на странице: 50

Удалить запись с информацией о процессе копирования проекта?

OK Отмена

Подробнее об операции копирования можно узнать на странице [Копирование объектов](#).

В фоновых процессах Администрирования информация о копировании проектов хранится определенное время (в течение одних суток), по истечении этого времени записи о копировании автоматически удаляются.

Архивация файлов

Если в Системе [настроен сервис архивации](#) (должен быть указан ключ активации), и пользователь обладает соответствующим [правом](#), то при запуске пользователем операции [скачивания нескольких документов](#) соответствующий процесс отображается на странице «Процессы архивации файлов» в Панели Администрирования.

После начала архивации процесс появляется на странице, где отображается информация о ходе архивации:

- название формируемого/сформированного архива;
- статус архивации (включая статус «Ожидает очереди» для процессов архивации в режиме ожидания);
- время начала архивации;
- продолжительность архивации;
- оставшееся время до конца архивации;
- количество файлов, которое осталось заархивировать;
- общее количество файлов для архивации;
- Исполнитель – пользователь, запустивший процесс архивации.

Название	Статус	Время начала	Продолжительность, ч:мм:сс	Осталось времени до конца архивирования, ч:мм:сс	Осталось заархивировать файлов	Всего файлов	Исполнитель	
Комплексное переснащение цеха.ар	Завершено	24.12.2020 14:43:36	00:00:05	00:00:00	0	23	Еремев Анатолий	Удалить
Комплексное переснащение цеха.ар	Завершено	24.12.2020 14:48:59	00:00:05	00:00:00	0	23	Еремев Анатолий	Удалить
Комплексное переснащение цеха.ар	Завершено	24.12.2020 14:49:19	00:00:05	00:00:00	0	23	Еремев Анатолий	Удалить

В колонке «Название» на странице «Процессы архивирования файлов» отображается ссылка на скачивание архива.

Страница «Процессы архивирования файлов» для обычного пользователя Системы отображает только процессы, запущенные им самим. Администратор Системы видит на этой странице процессы архивации всех пользователей Системы.

Фоновый процесс архивации можно отменить, нажав кнопку «Отмена» в последней колонке таблицы. Выбранная архивация будет отменена, и запись о ней будет удалена со страницы.

Информацию о завершенной архивации также можно удалить со страницы, нажав на кнопку «Удалить» в последней колонке таблицы и подтвердив действие во всплывающем окне.

Процессы архивирования файлов								
Название	Статус	Время начала	Продолжительность, ч:мм:сс	Осталось времени до конца архивирования, ч:мм:сс	Осталось заархивировать файлов	Всего файлов	Исполнитель	
Комплексное переносащение цеха.др	Завершено	24.12.2020 14:43:36	00:00:05	00:00:00	0	23	Еремев Анатолий	Удалить
Комплексное переносащение цеха.др	Завершено	24.12.2020 14:48:59	00:00:05	00:00:00	0	23	Еремев Анатолий	Удалить
Комплексное переносащение цеха.др	Завершено	24.12.2020 14:49:19	00:00:05	00:00:00	0	23	Еремев Анатолий	Удалить

Страница: 1 из 1 Записей на странице: 50

Подробнее об операции архивации можно узнать на странице [Скачивание нескольких документов](#).

В фоновых процессах Администрирования информация об архивации файлов хранится определенное время (в течение одних суток), по истечении этого времени записи об архивации автоматически удаляются.

From:
<https://wiki.a2nta.ru/> - Wiki [3.x]

Permanent link:
https://wiki.a2nta.ru/doku.php/product/settings/logs/procs_in_background

Last update: **28.10.2025 11:54**

