

Содержание

Что это такое

В интерфейсе

В карточке объекта

В Ганте

В списке задач

.....

.....

.....

.....

.....

3

3

4

4

4




Приоритет

из коробки

Новые приоритеты в 3.19

Приоритет – это условная маркировка задач и проектов системы. Позволяет сортировать и отбирать объекты.

В ADVANTA есть три вида приоритетов:

1. нет приоритета  – когда вы создали новую задачу или проект;
2.  повышенный приоритет;
3. и  пониженный приоритет.


Почти во всех доступных вам интерфейсах вы можете менять приоритет объектов, если у вас есть на это [право](#). Чтобы изменить приоритет, клик на поле со стрелкой и выберите нужный вам вариант.

Приоритет можно задавать только для объектов с [типом «Проект» и «Задача»](#).


В Ганте поле «Приоритет» по умолчанию не отображается. Добавьте это поле, [как добавляете в табличную часть Ганта другие поля](#).

Что это такое

Приоритет – это условная маркировка задач и проектов системы. Позволяет расставлять приоритеты, сортировать и отбирать объекты.

 – приоритет по умолчанию для всех объектов

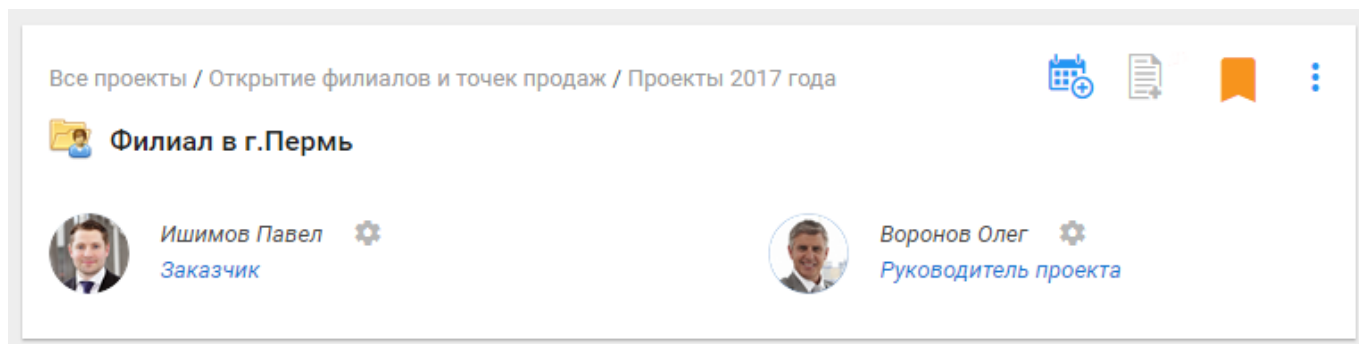
 – объект требует внимания


 – наивысший приоритет

Приоритет можно задавать только для объектов с [типом «Проект» и «Задача»](#).

В интерфейсе

В карточке объекта



У проекта на скриншоте средний приоритет («Требуется внимания»), о чем говорит флажок оранжевого цвета – .










По клику на флажок вы можете изменить приоритет этого проекта/задачи.

В Ганте

Поле «Приоритет»

Включите отображение поля "Приоритет". По умолчанию оно скрыто.

Чтобы изменить приоритет у объекта → клик на текущий приоритет и выбрать из выпадающего списка нужный.

Просмотр				
Масштаб 		 Свернуть все уровни		
 Перейти к текущей дате <input checked="" type="checkbox"/>		 Развернуть уровень 3 <input type="text" value="3"/>		
 Перенести выбранные не начатые задачи		 Развернуть все уровни		
Окончание	Длительно...	% выпол...	Приоритет	Исполнитель
28.02.2017	342 дней	55	 Требуе...	Ковалева Светлана
26.01.2017	319 дней	78	По умолча...	Иванова Анна
18.08.2016	204 дней	0	По	Ковалева Светлана
27.09.2016	224 дней	0	умолчанию	Ковалева Светлана
28.02.2017	326 дней	56	 Требуе...	Жуков Андрей
26.01.2016	40.13 дней	100	н внимания	Жуков Андрей
01.12.2015	1 день	100	 Наивысший	Жуков Андрей
02.12.2015	1 день	100		Жуков Андрей

В списке задач

Поле «Приоритет»

Клик на текущий приоритет в списке → выберите нужный.

Используйте [сортировку задач по приоритету](#), чтобы организовать свою работу.

+ Создать объект

Название	Пр...	Статус	Рук	Исп
<div>✓</div> Задача 3 Запуск новой производственной линии		Не начат		
<div>✓</div> 1.1. Подзадача Запуск новой производственной линии		Не начат		
<div>✓</div> Задача 2 Запуск новой производственной линии		Не начат		
<div>✓</div> Доставить оборудование заказчику Поставка оборудования в МУП "Гордормаш"		Не начат		
<div>✓</div> Завершение поставки Поставка оборудования в МУП "Гордормаш"		В работе		
<div>✓</div> 1.3. Подзадача Запуск новой производственной линии		Не начат		
<div>✓</div> Закупки Поставка оборудования в МУП "Гордормаш"		В работе		

From:

<https://wiki.a2nta.ru/> - Wiki [3.x]

Permanent link:

https://wiki.a2nta.ru/doku.php/product/objects/users/work_project/priority

Last update:

14.10.2025 07:38