

Содержание

Канбан-доски в ADVANTA 3
Список Канбан-досок 4

Что такое Канбан-доски

Планируется выпуск в кроссплатформенной версии ADVANTA 4.01 во 2-3 квартале 2025 года

Канбан-доски в ADVANTA

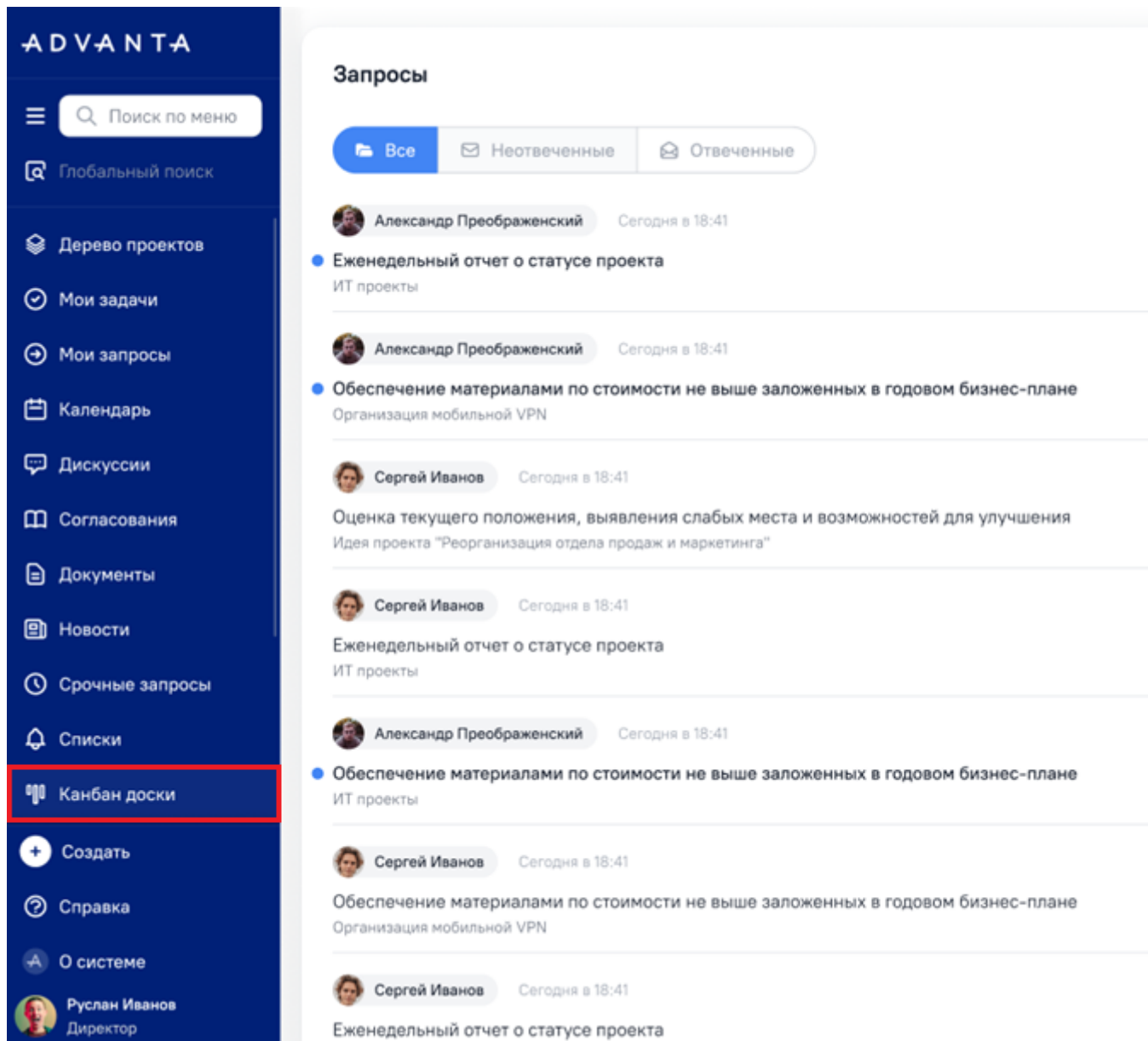
Канбан-доска – инструмент управления задачами, который помогает визуально представить задачи, определить объём незавершённой работы и повысить её эффективность и скорость.

Канбан-доска нужна, чтобы:

- визуализировать процесс работы со статусами задач;
- видеть актуальный объем запланированной работы;
- управлять этапами;
- следить за исполнением задач;
- отслеживать только выбранные задачи (формировать Канбан-доски с кастомной выборкой задач);
- контролировать соблюдение сроков.

Канбан-доски в ADVANTA – это отдельный модуль в Системе ADVANTA, инструмент управления объектами базового типа «Задача» по методологии Agile с набором функциональных возможностей, позволяющих ускорить работу с выбранным набором объектов.

Модуль Канбан-досок расположен в Левом меню Системы. При нажатии на модуль происходит переход на страницу «Список Канбан-досок».

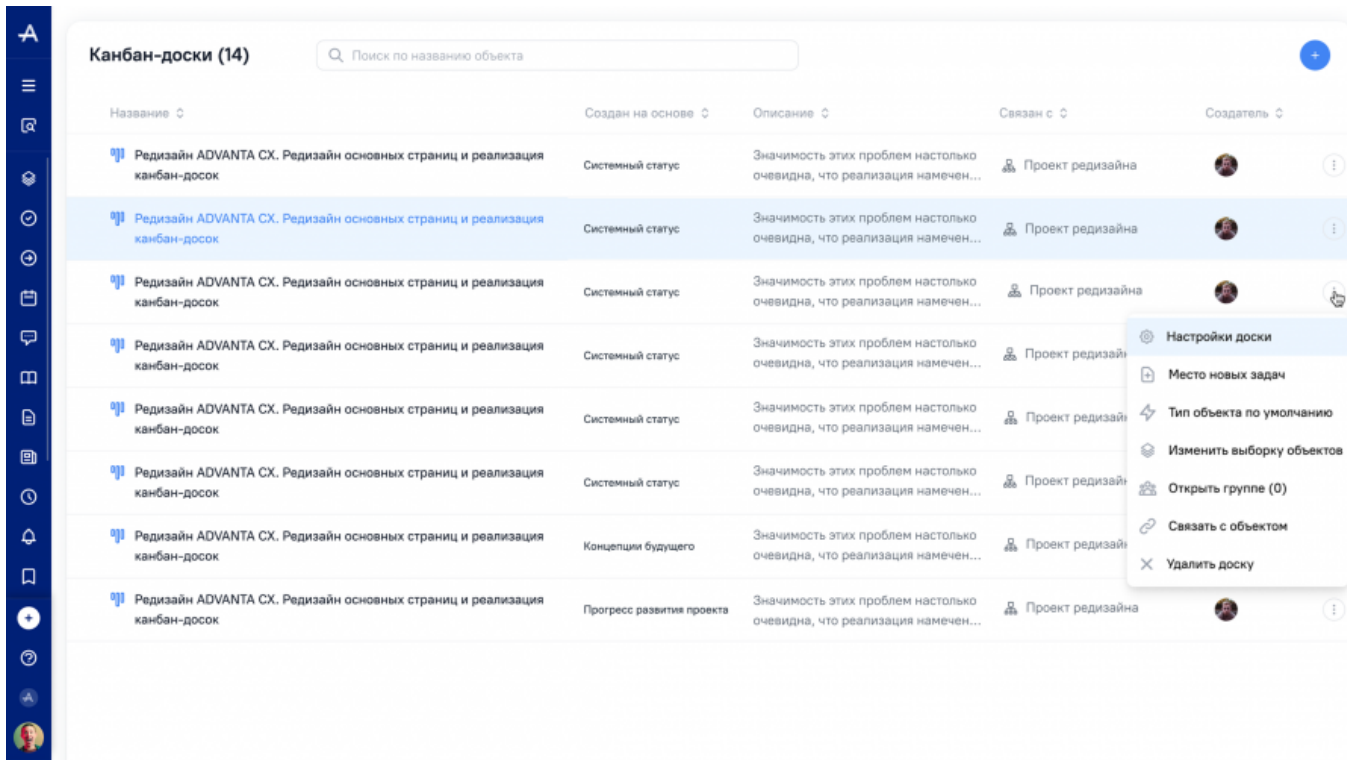


В Системе можно создать неограниченное количество досок.

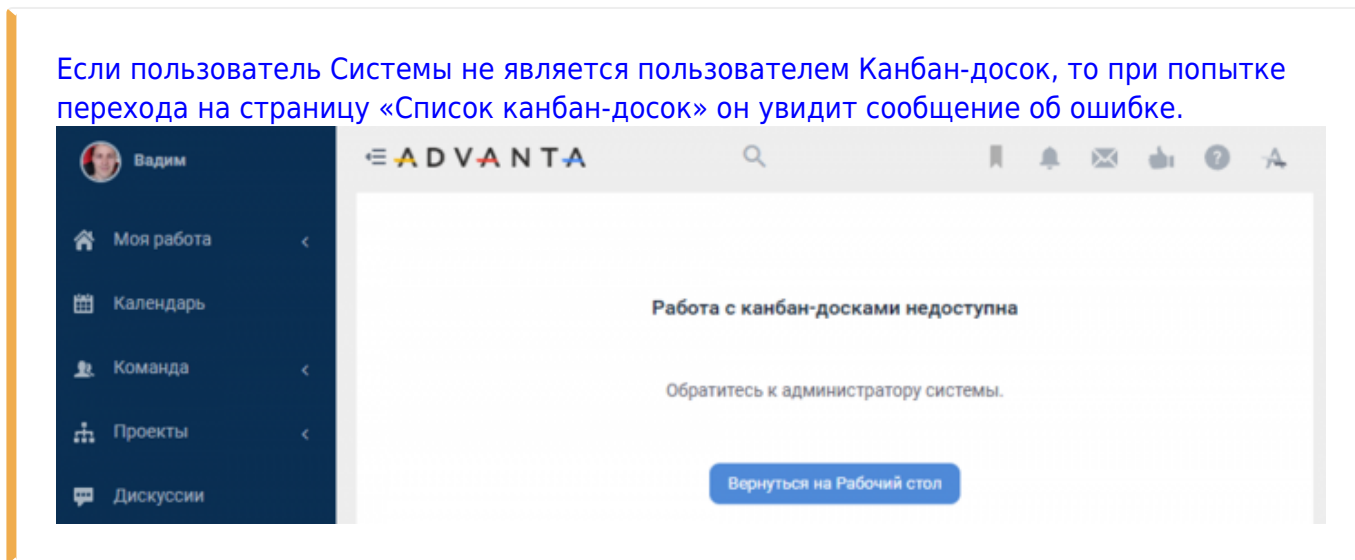
Список Канбан-досок

Страница служит для отображения Канбан-досок, которые доступны пользователю.


Администратор Системы видит все существующие доски, а простые пользователи видят Канбан-доски, созданные самостоятельно, и доски, к которым им открыт доступ другими пользователями.




Если пользователь не создавал Канбан-доски, и его не приглашали на доски другие пользователи, то список с Канбан-досками будет пустым.



На странице со списком Канбан-досок пользователь видит:

1. Количество досок, отображаемых пользователю.
2. Строку поиска – поиск можно производить по:
 - названию доски;
 - создателю доски;
 - связанному объекту – по названию объекта, связанного с доской;
 - описанию.
3. Кнопку создания Канбан-доски – кнопка, отмеченная иконкой , при нажатии на которую

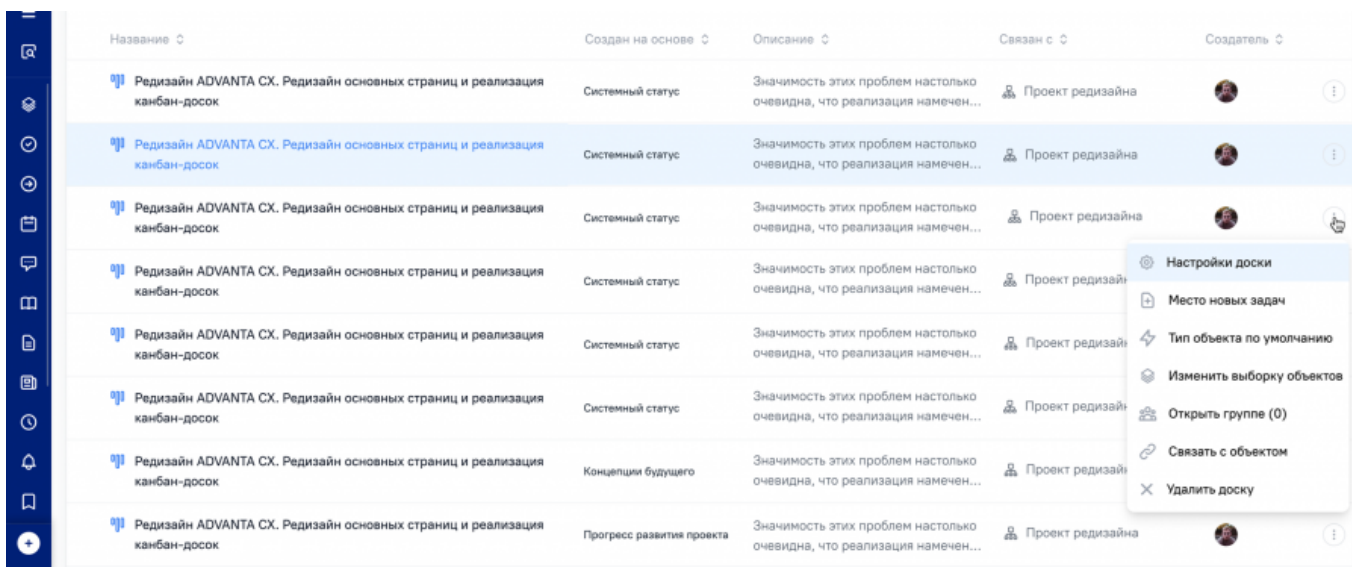
пользователь перенесется к созданию новой Канбан-доски.



4. Информацию о досках:

- название;
- информацию о том, на основе чего создана доска (реквизит или системный статус);
- описание;
- объект, с которым доска связана в Системе;
- создатель;
- информацию о том, когда на доске в последний раз была активность.

5. Меню «три точки», при открытии которого отображаются дополнительные действия, которые можно выполнить с Канбан-доской.



From: <https://wiki.a2nta.ru/> - Wiki [3.x]

Permanent link: <https://wiki.a2nta.ru/doku.php/product/objects/users/kanban/about?rev=1745228985>

Last update: 21.04.2025 09:49

