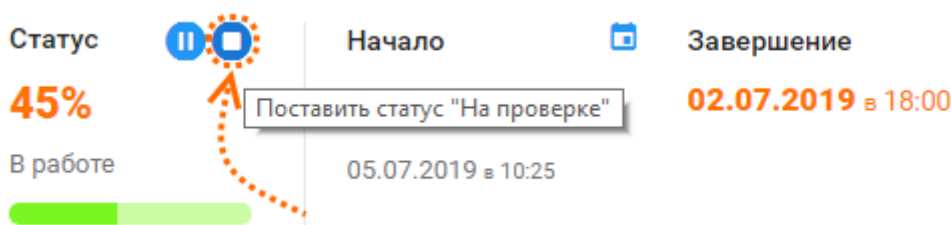


Содержание

Администратору системы	3
------------------------------	---

Приёмка задачи руководителем

Если ваш бизнес-процесс предполагает, что руководитель проверяет выполненные задачи, то исполнитель по завершении работ может выставить в задаче только статус **«На проверке»**. Статус «Завершён» для него недоступен.

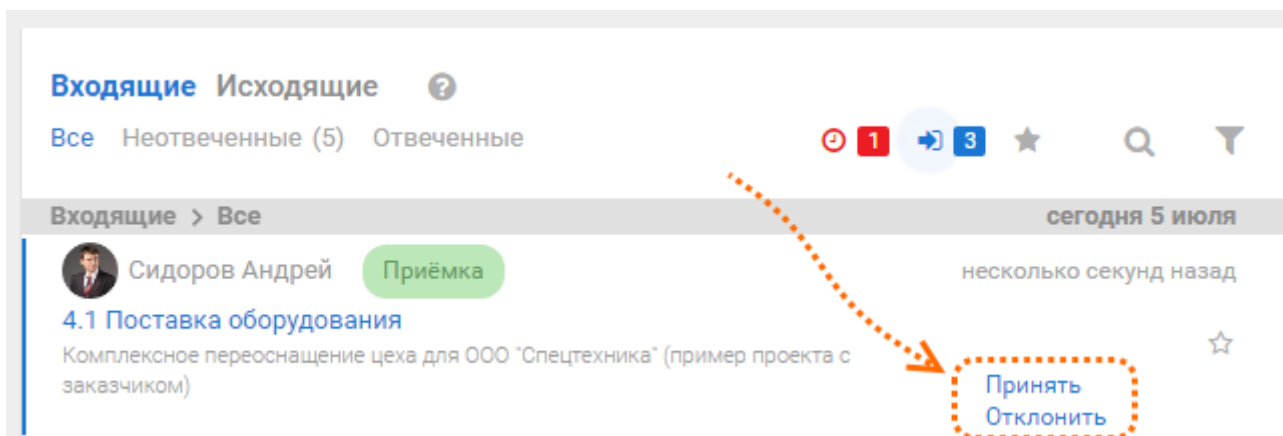


Администратору системы

Обязательная проверка задачи руководителем может быть вкл/выкл в [общих настройках](#) - «Использовать процедуру приемки задач».







Руководитель получает запрос на рабочем столе на приёмку задачи.

[Подробнее о запросах в ADVANTA.](#)



Принять работу можно не заходя в саму задачу - сразу с Рабочего стола. Например, при условии, что вы уже знаете о результатах, и теперь просто подтверждаете факт выполнения в системе.

Если же содержимое задачи, факт её выполнения нужно проверить исходя из той информации, которую внес исполнитель в информацию по задаче, вы можете сначала перейти на карточку задачи из запроса, и уже здесь по результатам принять работу - поставить статус «Завершён» или вернуть на доработку:

Статус  100% На проверке 	Начало  05.07.2019 в 10:25 <small>Поставить статус "Завершён"</small>	Завершение 02.07.2019 в 18:00 05.07.2019 в 10:36
Статус  100% На проверке 	Начало  01.07.2019 в 9:00 <small>Поставить статус "В работе"</small>	Завершение 02.07.2019 в 18:00 05.07.2019 в 10:36

From:
<https://wiki.a2nta.ru/> - Wiki [3.x]

Permanent link:
https://wiki.a2nta.ru/doku.php/product/objects/status/check_on?rev=1563190859

Last update: **15.07.2019 11:40**

