

Содержание

Выделение нескольких объектов	3
Перемещение группы объектов в другое место иерархии	4
Изменение уровня иерархии для группы объектов	5
Удаление группы объектов	5
Перенос даты начала задач на текущую дату	6

Групповые операции

Меняйте структуру проекта в диаграмме Ганта в несколько кликов и перетаскиванием объектов¹⁾.

Выделение нескольких объектов

Выделяйте несколько объектов:

- **отдельные** объекты в списке: зажать клавишу **Ctrl** на клавиатуре + клик мыши по нужным объектам;

...	Код	Название	Статус	...
		Найти...	Фильтр	x v < >
3		[-] ✓ 1. Инициация проекта	✓ Завершён	
4		✓ 1.1. Встреча с Заказчиком	✓ Завершён	
5		✓ 1.2. Разработка Устава проекта	✓ Завершён	
6		✓ 2. Разработка ТЗ	⚠ На проверке	
7		✓ 3. Разработка проектной документации	● В работе	
8		✓ 4. Поставка оборудования	● Не начат	
9		✓ 5. Выполнение СМР	● Не начат	
10		✓ 6. ПНР	● Не начат	

Рисунок 1 – Выбор нескольких произвольных объектов

- **диапазон** объектов: клик на первый из диапазона объект → зажать клавишу **Shift** → клик на последний в диапазоне объект.

...	Код	Название	Статус	...
		Найти...	Фильтр	x v < >
3		[-] ✓ 1. Инициация проекта	✓ Завершён	
4		✓ 1.1. Встреча с Заказчиком	✓ Завершён	
5		✓ 1.2. Разработка Устава проекта	✓ Завершён	
6		✓ 2. Разработка ТЗ	⚠ На проверке	
7		✓ 3. Разработка проектной документации	● В работе	
8		✓ 4. Поставка оборудования	● Не начат	
9		✓ 5. Выполнение СМР	● Не начат	
10		✓ 6. ПНР	● Не начат	

Рисунок 2 – Выбор диапазона объектов

Перемещение группы объектов в другое место иерархии

Перемещайте объекты **одного уровня иерархии** в нужные папки и проекты.

1. [Выделите объекты.](#)
2. перетащите их мышью в нужное место.

...	Код	Название	Статус	Начало	Окончани
		Найти...	Фильтр		
3	1.1.1	Инициация проекта	Завершён	01.12.2015	26.01.2016
4	1.1.1.1	Встреча с Заказчиком	Завершён	01.12.2015	01.12.2015
5	1.1.1.2	Разработка Устава проекта	Завершён	02.12.2015	02.12.2015
6	1.1.1.3	Устав проекта согласован	Завершён	09.12.2015	09.12.2015
7	1.1.1.4	Проект одобрен	Завершён	26.01.2016	26.01.2016
8	1.1.2	Разработка ТЗ	В работе	26.01.2016	02.06.2016
9	1.1.2.1	Получение исходных данных	Завершён	26.01.2016	28.01.2016
10	1.1.2.2	Разработка ТЗ	Завершён	28.01.2016	04.02.2016
11	1.1.2.3	Согласование ТЗ с Заказчиком	Завершён	04.02.2016	05.02.2016
12	1.1.2.4	ТЗ разработано	Не начат	13.05.2016	13.05.2016
13	1.1.2.5	первый этап разработки ПСД	Завершён	13.05.2016	19.05.2016
14	1.1.2.6	второй этап разработки ПСД	Завершён	20.05.2016	02.06.2016
15	1.1.3	Разработка проектной документации	Завершён	06.06.2016	15.07.2016
16	1.1.3.1	Проектная документация утверждена	Завершён	06.06.2016	06.06.2016
17	1.1.4	Поставка оборудования	В работе	13.05.2016	18.08.2016
18	1.1.4.1	Заказ оборудования	В работе	13.05.2016	13.05.2016

Рисунок 3 – Перетаскивание объектов в Ганте



Перемещать несколько объектов в другой объект дерева можно, **только если они одного уровня иерархии!**


Перемещать объекты можно только в те места иерархии, которые разрешены [настройками этих типов объектов](#). При попытке переноса в объект, куда выделенные объекты поместить нельзя, все выделенные объекты остаются на своих прежних местах.

Изменение уровня иерархии для группы объектов



Изменить уровни иерархии можно для группы объектов из разных уровней иерархии. Дочерние объекты для выбранного продолжают оставаться дочерними для него при любых изменениях уровня иерархии. Т.е. структура, вложенность внутри выбранного проекта не меняется.

Чтобы изменить уровень иерархии у нескольких объектов:

1. **Выделите объекты.**
2. Клик на  или на 


Объекты, находящиеся на верхнем уровне иерархии, при нажатии кнопки  остаются на своем уровне иерархии. Остальные выделенные объекты поднимаются на один уровень.

Если у части из выделенных объектов есть зависимости, выдается сообщение: «У сдвигаемых задач существуют связи с будущими родительскими задачами. Необходимо удалить эти связи для корректного изменения иерархии задач». Изменение уровня иерархии для всей группы объектов не происходит.

Также возможно сдвинуть выделенные объекты вверх  или вниз . Каждый выделенный объект переместится в рамках объектов своего уровня иерархии.

Удаление группы объектов

Можно удалить выбранные объекты.

1. **Выделите объекты.**
2. правой клавишей мыши на одном из выделенных объектов → «Удалить задачу(и)»
или
 на панели инструментов.

The screenshot shows the 'Диаграмма Ганта' (Gantt Chart) interface. At the top, there are two tabs: 'Редактирование' (Editing) and 'Просмотр' (View). The 'Редактирование' tab is active, showing a toolbar with buttons for 'Добавить элемент с типом' (Add element with type), 'Сохранить изменения' (Save changes), and navigation arrows (Вправо, Влево, Вверх, Вниз, Удалить). The 'Просмотр' tab shows a 'Масштаб' (Scale) slider, 'Перейти к текущей дате' (Go to current date), and 'Перенести выбранные не начатые задачи' (Move selected non-started tasks). Below the toolbar is a table of tasks with columns: №, Название, Статус, Начало, Окончание, and Длительность. A context menu is open over the table, showing options like 'Открыть карточку', 'Удалить задачу(и)', 'Преобразовать в веку', 'Прерывание задачи', 'Удалить зависимость...', and 'Выбрать календарь'. Red arrows point to the 'Перенести выбранные не начатые задачи' button and the 'Удалить задачу(и)' menu item.

№	Название	Статус	Начало	Окончание	Длительность
1	Комплексное переоснащение цеха для ООО "Спе	В работе	11.06.2014	13.06.2015	263 дней
2	План проекта	В работе	13.06.2014	01.07.2014	13 дней
3	1. Инициация проекта	Завершён	13.06.2014	16.06.2014	2 дней
6	2. Разработка ТЗ	Готов к проверке	17.06.2014	24.06.2014	6 дней
7	3. Разработка проектной документации	В работе	25.06.2014	25.06.2014	1 день
8	4. Поставка оборудования	Не начат	26.06.2014	26.06.2014	1 день
9	5. Выполнение СМР	Не начат	26.06.2014	26.06.2014	1 день
10	6. ПНР	Не начат	26.06.2014	26.06.2014	1 день
11	7. Запуск объекта	Не начат	26.06.2014	26.06.2014	1 день
12	Контракты с заказчиком	Не начат	26.06.2014	26.06.2014	1 день
14	Контракты с подрядчиками	Не начат	26.06.2014	26.06.2014	11 дней
15	Договор на поставку комплектующих КП/1	Не начат	26.06.2014	26.06.2014	3 дней
18	Договор на изготовление турбонасоса	Не начат	27.06.2014	27.06.2014	1 день
19	Совещания проекта	Не начат	13.06.2014	13.06.2014	1 день
21	Поручения	В работе	11.06.2014	13.06.2015	263 дней

Рисунок 4 – Групповые операции на диаграмме Ганта

Перенос даты начала задач на текущую дату

Переносите планируемые даты начала задач у выделенных объектов на текущую дату: «Перенести выбранные не начатые задачи» на панели инструментов диаграммы Ганта (Рисунок 3).

Среди выделенных объектов дата начала будет изменена на текущую только для объектов, у которых:

- статус объекта «Не начат»;
- объект имеет тип «Задача» (для объектов с типами «Директория» и «Проект» принудительный перенос на текущую дату невозможен);
- выделенный объект является верхним по иерархии из группы связанных объектов;
- объект не имеет входящих связей (зависимостей типа «Окончание-Начало» и «Начало-Начало», привязанных к началу объекта).
Если входящие связи есть, выдается сообщение о конфликте планирования: «Дата начала задачи определяется датой окончания задач(и) через связь», – и предлагается выбрать вариант действия:
 - Отмена. Задача не перемещается, связь сохраняется.
 - Переместить задачу и удалить связь.

У принудительно перенесенных объектов устанавливается текущая планируемая дата начала с ограничением «Начать».

1)

«Drag&Drop» – «Тащи-и-бросай». Захватывайте объекты нажатием и удержанием левой клавишей мыши и переносите на нужное место.

From:

<https://wiki.a2nta.ru/> - Wiki [3.x]

Permanent link:

https://wiki.a2nta.ru/doku.php/product/objects/gant/mass_operations?rev=1611554600Last update: **25.01.2021 06:03**