

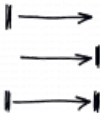


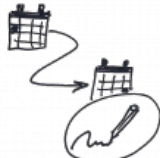
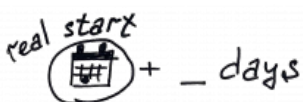
Содержание

Даты	3
Правила визуального выделения дат	3
Связанные работы	4
Планы	4

Даты и планы в ADVANTA

Даты

В ADVANTA есть несколько типов дат:

плановые		фактические	утверждённые	прогнозные
фиксированные ограничения	расчётные			
				
<p>То, что вы поставили вручную в задаче/проекте как предполагаемые, плановые даты начала и/или окончания. Есть гибкие, полужёсткие и жёсткие ограничения.</p>	<p>Это все даты, которые рассчитаны на основе фиксированных ограничений, зависимостей и длительностей задач. Например, плановая дата начала - 03.06.2019, продолжительность задачи - 3 дня ⇒ расчётная дата окончания - 06.06.2019.</p>	<p>Когда в действительности задача/проект были взяты в работу, а когда - завершены. Даты фактической смены статуса.</p>	<p>Плановые даты, которые сохранены в Базовом плане проекта.</p>	<p>Даты для визуализации реалистичного прогноза в Ганте. Если задача еще не начата: как расчётная плановая дата. Если задача уже начата: фактическая дата начала + длительность задачи + учёт фиксированных ограничений. Если плановая дата уже наступила, но задача еще не начата или просрочена: сегодня + длительность задачи + учёт фиксированных ограничений.</p>
Как выглядят на карточке объекта и в списке задач¹⁾				
<p>Оранжевые даты</p> <p>В режиме просмотра на карточке объекта отображаются расчетные даты, а в режиме редактирования - даты фиксированных ограничений. Если указано полужесткое ограничение, то плановая дата-ограничение в режиме редактирования и расчетная дата в режиме просмотра также могут не совпадать.</p>		<p>Серые даты</p>	<p>Серые даты под фактическими²⁾. Отображаются только если для этого объекта существуют утверждённые даты.</p>	<p>Не отображаются</p>
Как выглядят в диаграмме Ганта				
<p>В полях «Начало» и «Окончание» - выделенные жирным даты.</p>	<p>В полях «Начало» и «Окончание» - даты обычным шрифтом.</p>	<p>В полях «Фактическое начало» и «Фактическое окончание».</p>	<p>В полях «БН <название базового плана>» и «БО <название базового плана>».</p>	<p>Только в виде «колбасок» на диаграмме Ганта, и только если выбрано отображение «Факт-прогноз» в блоке «Базовый план».</p>

Правила визуального выделения дат

Жирным выделяются:

- плановые даты - **фиксированные ограничения**;
- расчетные даты, которые совпадают с **датой ограничения** (плановой датой).

Цветным шариком справа от даты обозначаются даты по принципам:

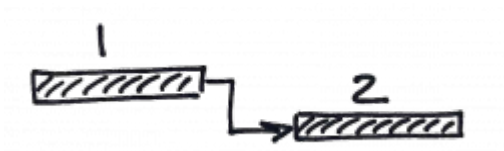
- только плановые даты;
- даты начала и окончания подкрашиваются независимо друг от друга;
- ● «Обрати внимание! С этим еще можно что-то сделать!»
 «Просроченная дата»: текущая дата превышает плановую, при этом фактическая дата

отсутствует.

- «Тут было плохо, но уже все, поздно. Просто знай это».
- «Превышение плана»: фактическая дата превышает плановую.

	Название	Приоритет	Планируемая дата начала	Фактическая дата начала	Планируемая дата окончания	Фактическая дата окончания	Статус	Исполнитель
[-]	Управление идеями							Системный Администратор
[+]	На рассмотрении							Системный Администратор
	В работе							Воронов Олег
	В архиве							Системный Администратор
[-]	ИТ проекты							Иванова Анна
[+]	Организация мобильной VPN	↑	01.11.2019	22.07.2018	05.08.2020	---	В РАБОТЕ	Воронов Олег
[+]	План проекта		01.11.2019	02.11.2018	19.08.2020	---	В РАБОТЕ	Воронов Олег
[+]	Совещания		05.11.2019	---	06.11.2019	---	НЕ НАЧАТ	Воронов Олег
[+]	Поручения		04.11.2019	28.04.2020	06.11.2019	---	В РАБОТЕ	Воронов Олег
[+]	Риски		02.01.2020	03.01.2019	05.08.2020	---	В РАБОТЕ	Воронов Олег
[+]	Запросы на изменения		24.04.2020	24.07.2019	30.04.2020	---	В РАБОТЕ	Воронов Олег
[+]	Система управления складом	↑	02.03.2020	08.11.2001	20.08.2020	---	В РАБОТЕ	Чернов Михаил
[+]	Разработка системы управления и мотивации торговых агентов дистрибьюторов		20.04.2018	09.07.2018	06.04.2021	---	В РАБОТЕ	Васильев Денис
[+]	Видеонаблюдение на складе №7		20.04.2018	18.11.2018	10.07.2020	---	В РАБОТЕ	Морозов Андрей

Связанные работы



Объекты в дереве проектов могут быть связаны. Все [связи настраиваются только в диаграмме Ганта](#).

Например, начинать задачу 2, только когда выполнена задача 1.

У связанных задач все или почти все даты – **расчётные**.

Планы

	Оперативный	Базовый	Факт-прогноз

	Оперативный	Базовый	Факт-прогноз
Что это?	Это то, какие сейчас у проекта и задач внутри даты начала и окончания. Здесь и сейчас. Оперативный план – это не название отдельного интерфейса, а просто название совокупности дат на текущий момент.	Это слепок оперативного плана на какой-то момент времени в прошлом. В базовом плане хранятся только даты начала и окончания в привязке к объектами дерева проектов.	Это автоматический расчёт системы прогноза реального начала и окончания задач по проекту.
Где увидеть?	В развёрнутом виде дерева проектов , в иерархической структуре проекта или в диаграмме Ганта .	В диаграмме Ганта или выгрузив в отчёт "Электронная таблица"³⁾ . <i>Базовых планов может быть несколько – по ходу проекта вы можете создавать новые БП. Отклонения от базового плана может быть дополнительным инструментом для аналитики и последующего более точного прогнозирования.</i>	Только в диаграмме Ганта в виде альтернативной «колбаски»-времени. <i>Если создан и выбран для отображения Базовый план в Ганте, то «Прогноз» нигде не отображается.</i>
Какие даты используются?	Плановые и фактические	Утверждённые	Прогнозные
При расчете плана не учитываются	Задачи в статусе «Отменен».	План статический, расчёта нет.	Задачи в статусе «Отменен».

1)

Доступно начиная с версии 3.17

2)

Начиная с версии 3.22

3)

атрибут BasePlans

From:

<https://wiki.a2nta.ru/> - Wiki [3.x]

Permanent link:

https://wiki.a2nta.ru/doku.php/product/objects/date/date_plans?rev=1562136395Last update: **03.07.2019 06:46**