

# Содержание

- Типы фиксированных ограничений** ..... 3
  - Для планируемой даты начала ..... 3
  - Для планируемой даты окончания ..... 3
- Где в интерфейсе** ..... 4
  - На карточке объекта ..... 4
  - В списке задач ..... 4



# Плановые даты. Фиксированные ограничения

Фиксированные ограничения – это те плановые даты, которые пользователь вносит в систему вручную.

В диаграмме Ганта все зафиксированные значения отображаются **жирным шрифтом**.

[Подробнее обо всех типах дат системе.](#)

## Типы фиксированных ограничений

По умолчанию при создании проекта/задачи плановая дата начала указана с жестким ограничением «Начать».

Продолжительность по умолчанию:

- для [объектов типа проект и директория](#) – 0 дней;
- для задачи – [в соответствии с настройками объекта](#).

### Для планируемой даты начала

Тип	Название	Описание	Ограничения и особенности
Гибкое	<b>Как можно раньше</b>	Планируется на как можно более раннюю дату.	С этим ограничением невозможно задать планируемую дату начала задачи. Планируемую дату окончания задачи задавать также не следует.
	<b>Как можно позже</b>	Планируется на как можно более позднее время, но не позднее окончания проекта и без задержки последующих задач.	
Полужесткое	<b>Начать не раньше</b>	Когда необходимо, чтобы задача не начиналась <b>ранее</b> определенной даты.	
	<b>Начать не позже</b>	Когда необходимо, чтобы задача не начиналась <b>после</b> определенной даты.	
<b>Жесткое</b>	<b>Начать</b>	Начало задачи планируется на определенную дату.	

### Для планируемой даты окончания

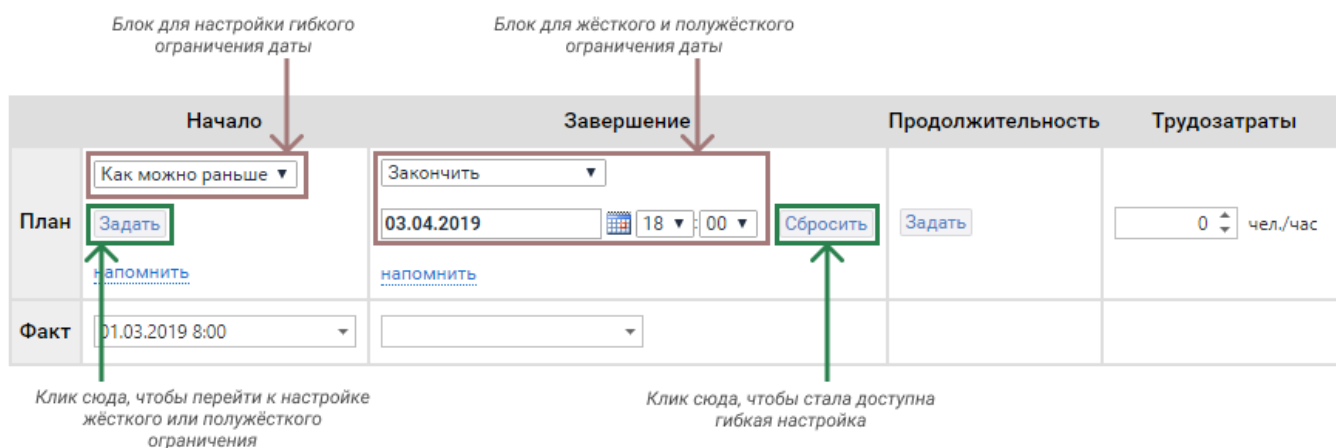
Тип	Название	Описание
Полужесткое	<b>Закончить не раньше</b>	Когда необходимо, чтобы задача не завершилась <b>ранее</b> определенной даты.
	<b>Закончить не позже</b>	Когда необходимо, чтобы задача не заканчивалась <b>после</b> определенной даты.

Тип	Название	Описание
Жесткое	Закончить	Окончание задачи планируется на определенную дату.

## Где в интерфейсе

### На карточке объекта

Все доступные виды фиксированного ограничения плановой даты – в редактирования карточки объекта:



Чтобы изменить даты проекта или задачи:

1. откройте карточку проекта или задачи;
2. зайдите в меню действия (три точки в правом верхнем углу) → «Изменить».

Чтобы **здать гибкое ограничение:**

1. нажмите на «Сбросить» в настройках **даты начала**; Так вы сбросите жёсткое или полужёсткое ограничение.
2. выберите из выпадающего списка нужный параметр.

Чтобы **здать жёсткое или полужёсткое ограничение:**

1. нажмите на «Задать»;
2. выберите из выпадающего списка нужный тип ограничения;
3. укажите дату.

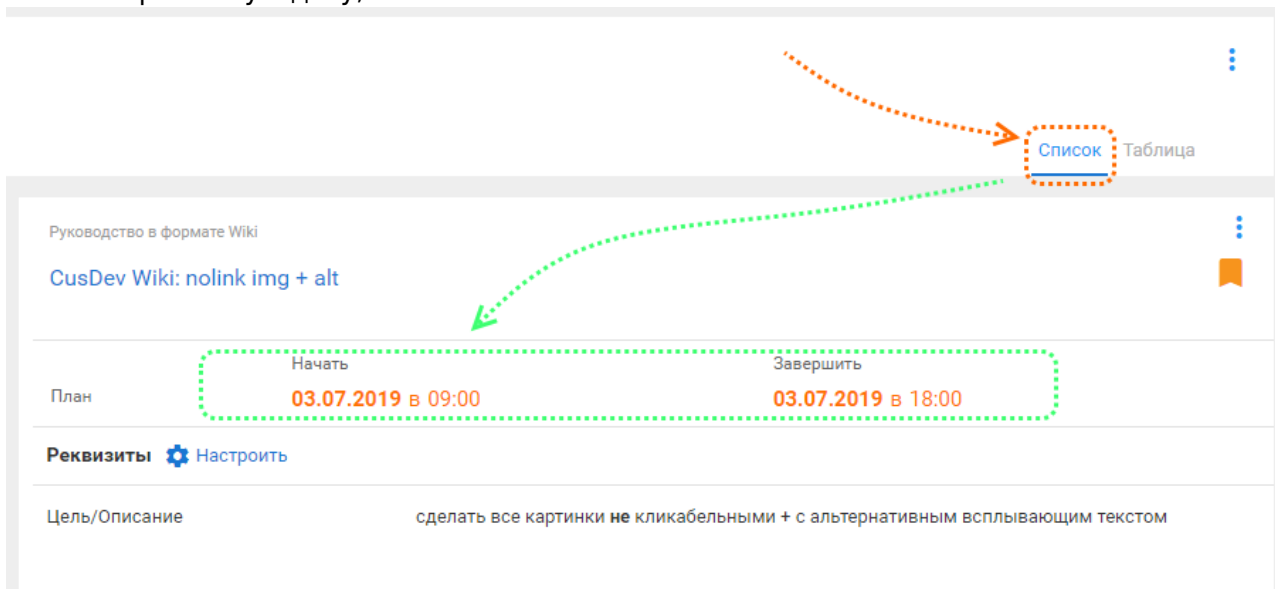
## В списке задач

Жёсткое и полужёсткое ограничение можно задать в [списках задач](#)<sup>1)</sup>.

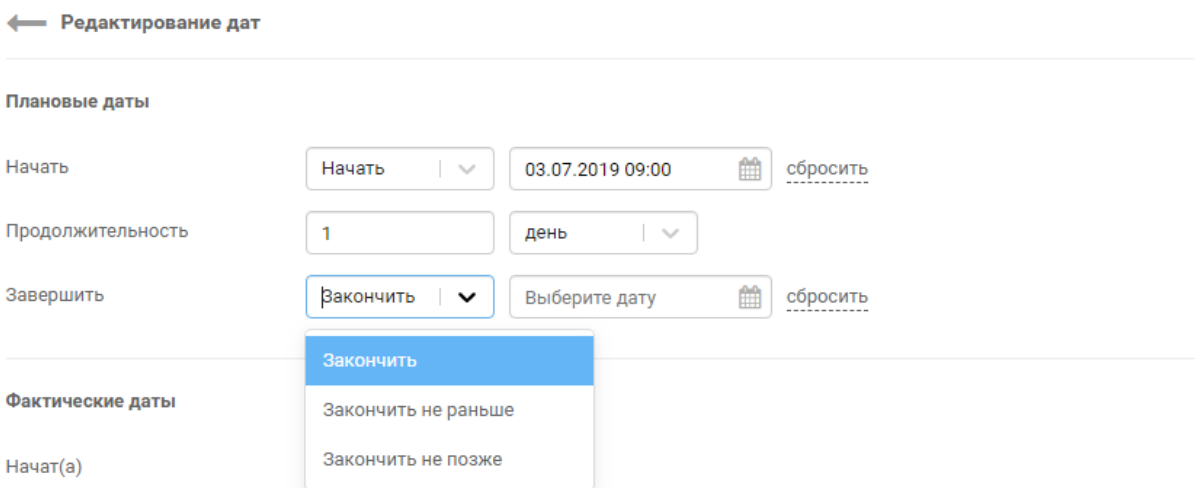
Для этого:

1. переключитесь к представлению списка задач «Таблица»;

2. клик на оранжевую дату;



3. отредактируйте ограничения.



1)

Доступно начиная с версии 3.17

From: <https://wiki.a2nta.ru/> - Wiki [3.x]

Permanent link: [https://wiki.a2nta.ru/doku.php/product/objects/date/data\\_fixed?rev=1562067756](https://wiki.a2nta.ru/doku.php/product/objects/date/data_fixed?rev=1562067756)

Last update: 02.07.2019 11:42

