

Содержание

- Типы фиксированных ограничений** 3
 - Для планируемой даты начала 3
 - Для планируемой даты окончания 3
- Где в интерфейсе** 4
 - На карточке объекта 4
 - В списке задач 4

Плановые даты. Фиксированные ограничения

Фиксированные ограничения – это те плановые даты, которые пользователь вносит в систему **вручную**.

В диаграмме Ганта все зафиксированные значения отображаются **жирным шрифтом**.

[Подробнее обо всех типах дат системе.](#)

Типы фиксированных ограничений

По умолчанию при создании проекта/задачи плановая дата начала указана с жестким ограничением «Начать».

Продолжительность по умолчанию:

- для [объектов типа проект и директория](#) – 0 дней;
- для задачи – [в соответствии с настройками объекта](#).

Для планируемой даты начала

Тип	Название	Описание	Ограничения и особенности
Гибкое	Как можно раньше	Планируется на как можно более раннюю дату.	С этим ограничением невозможно задать планируемую дату начала задачи. Планируемую дату окончания задачи задавать также не следует.
	Как можно позже	Планируется на как можно более позднее время, но не позднее окончания проекта и без задержки последующих задач.	
Полужесткое	Начать не раньше	Когда необходимо, чтобы задача не начиналась ранее определенной даты.	
	Начать не позже	Когда необходимо, чтобы задача не начиналась после определенной даты.	
Жесткое	Начать	Начало задачи планируется на определенную дату.	

Для планируемой даты окончания

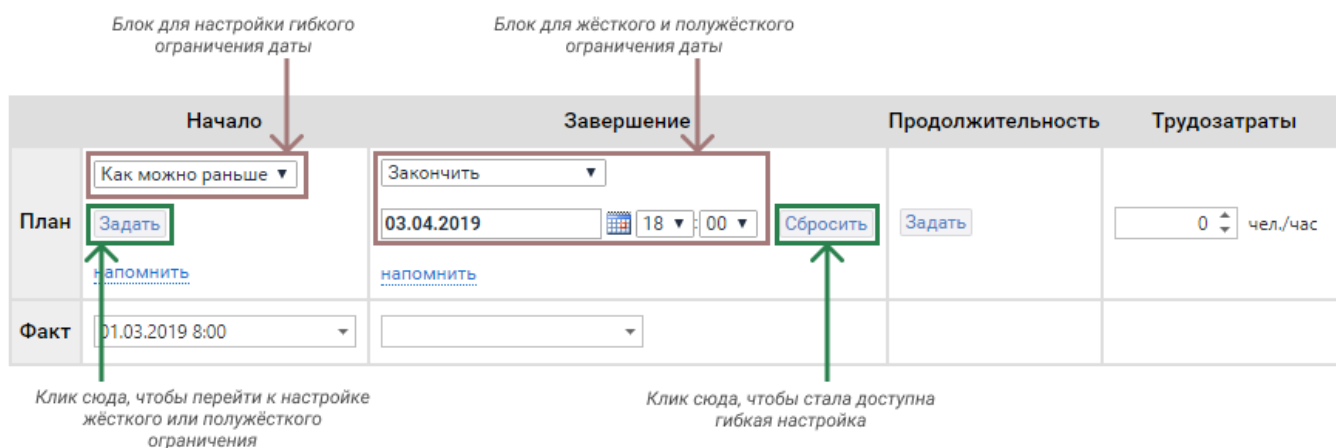
Тип	Название	Описание
Полужесткое	Закончить не раньше	Когда необходимо, чтобы задача не завершалась ранее определенной даты.
	Закончить не позже	Когда необходимо, чтобы задача не заканчивалась после определенной даты.

Тип	Название	Описание
Жесткое	Закончить	Окончание задачи планируется на определенную дату.

Где в интерфейсе

На карточке объекта

Все доступные виды фиксированного ограничения плановой даты – в редактирования карточки объекта:



Чтобы изменить даты проекта или задачи:

1. откройте карточку проекта или задачи;
2. зайдите в меню действия (три точки в правом верхнем углу) → «Изменить».

Чтобы **здать гибкое ограничение:**

1. нажмите на «**Сбросить**» в настройках **даты начала**; *Так вы сбросите жёсткое или полужёсткое ограничение.*
2. выберите из выпадающего списка нужный параметр.

Чтобы **здать жёсткое или полужёсткое ограничение:**

1. нажмите на «**Задать**»;
2. выберите из выпадающего списка нужный тип ограничения;
3. укажите дату.

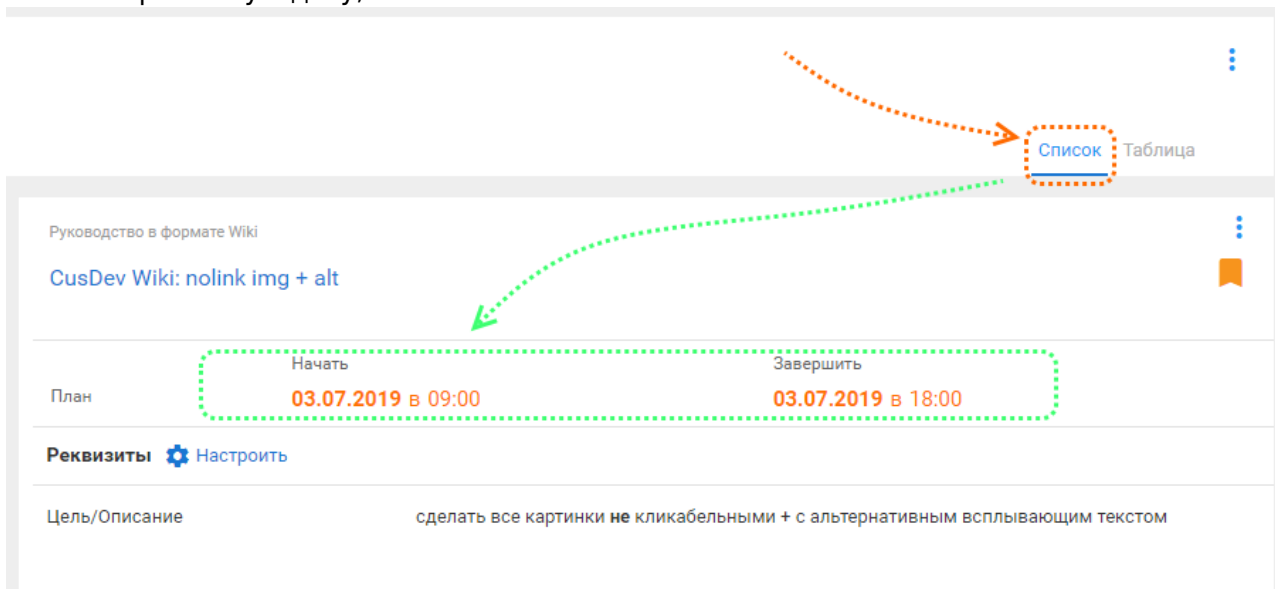
В списке задач

Жёсткое и полужёсткое ограничение можно задать в [списках задач^{1\)}](#).

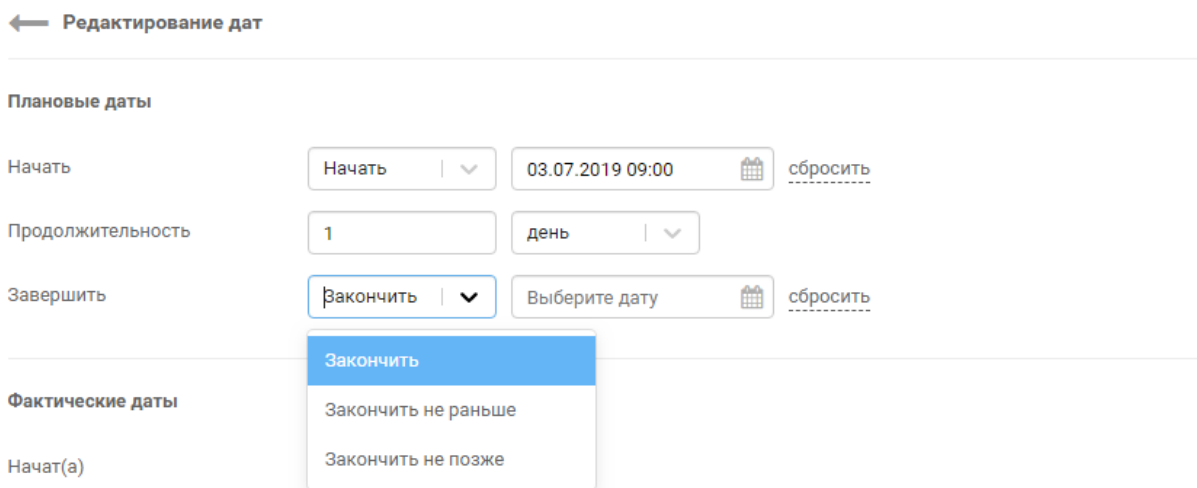
Для этого:

1. переключитесь к представлению списка задач «Таблица»;

2. клик на оранжевую дату;



3. отредактируйте ограничения.



1)

Доступно начиная с версии 3.17

From: <https://wiki.a2nta.ru/> - Wiki [3.x]

Permanent link: https://wiki.a2nta.ru/doku.php/product/objects/date/data_fixed?rev=1562067755

Last update: 02.07.2019 11:42

