

Содержание

Даты базового плана в табличной части 5

Базовый план

О других планах в ADVANTA

Базовые планы используются для фиксации исходного плана проекта – первоначальных [плановых дат по задачам](#).

Цель: отслеживать возможные отклонения между первоначальными планами и тем, как в реальности движется проект по графику.

Где отображается базовый план:

- в [диаграмме Ганта](#);
- [выгружаются в отчёт "Электронная таблица"](#) – атрибут **BasePlans**;
- в виде отклонения в списке задач¹⁾.

Базовых планов может быть несколько – по ходу проекта вы можете создавать новые БП.

Чтобы создать базовый план:

1. создайте структуру проекта и настройте связи в диаграмме Ганта;
2. в диаграмме Ганта, в панели инструментов в блоке «Базовый план» нажать на кнопку **«Базовые планы проекта»**;
3. внести название нового базового плана и «Сохранить».

После сохранения около заданного названия автоматически появится дата и автор базового плана (Рисунок 1). Если название не указывать, то будет присвоено стандартное название в формате «БП от <дата сохранения ДД.ММ.ГГГГ> (<Имя пользователя – автора базового плана>)

Здесь же можно отредактировать названия ранее сохраненных планов и удалить неактуальные.

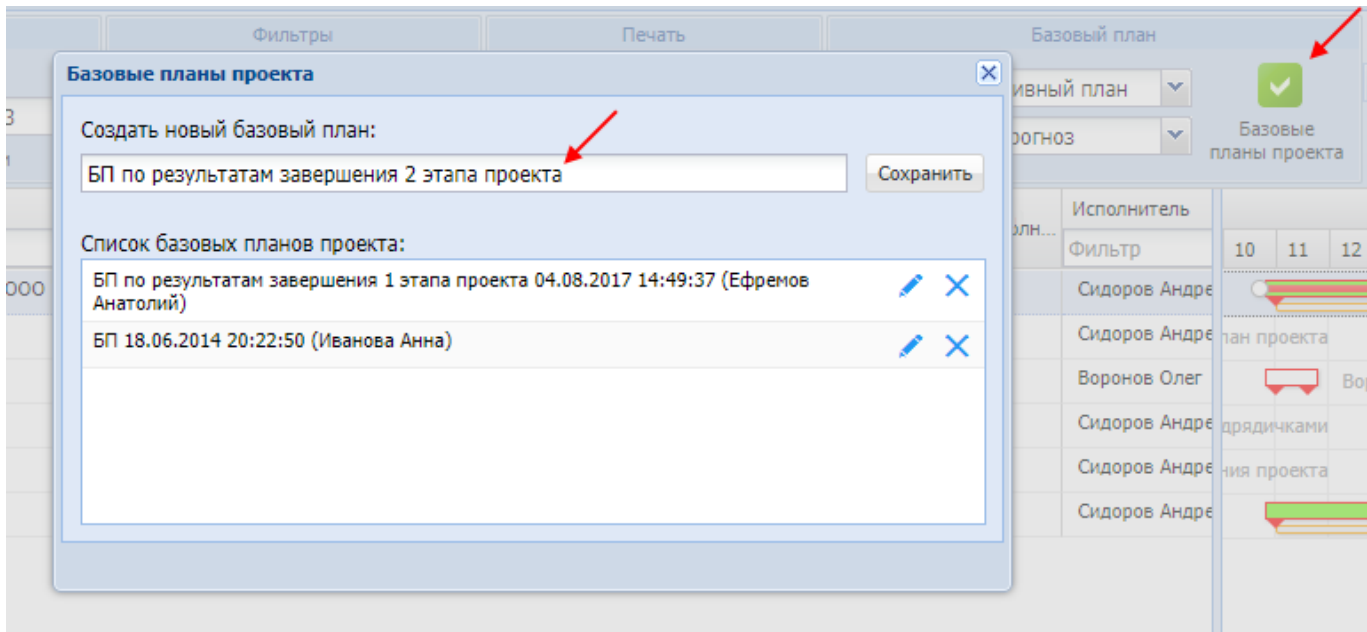


Рисунок 1 – Создание базового плана

- Чтобы отредактировать названия ранее сохраненных планов, нажмите
- Чтобы удалить неактуальные планы, нажмите

Сохраненный базовый план доступен в выпадающих меню рядом с кнопкой сохранения (Рисунок 1).

По умолчанию, на графике диаграммы Ганта для каждой задачи отображается два элемента диаграммы – сверху «Оперативный план» (текущий план), снизу «Факт-прогноз». В ходе реализации проекта текущий (оперативный) план может изменяться и, чтобы отследить эти изменения, на диаграмму можно выводить график ранее сохраненного базового плана. Например, на рисунке 2 в качестве верхнего элемента диаграммы выведен график текущего плана, а в качестве нижнего – график базового плана (Рисунок 2).

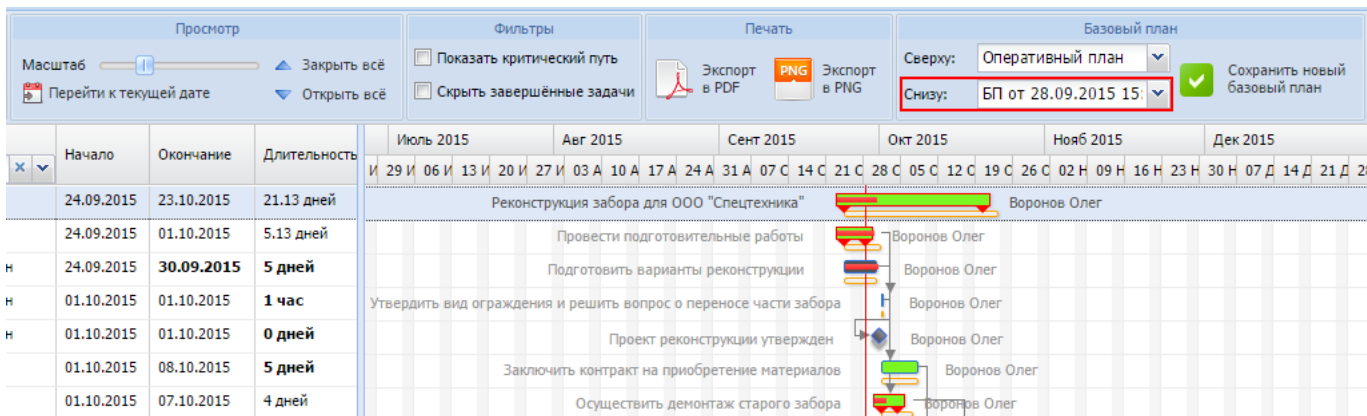


Рисунок 2 – Отображение оперативного и базового планов на диаграмме Ганта

Сохранив несколько базовых планов на разные даты, можно отслеживать изменения в датах Оперативного плана.

Даты базового плана в табличной части

Добавьте на диаграмму Ганта колонки с датами базового плана (Рисунок 3).

Для выбора доступны колонки с датами начала и окончания задач в соответствии со всеми ранее сохраненными базовыми планами.

Даты базового плана доступны только для просмотра.

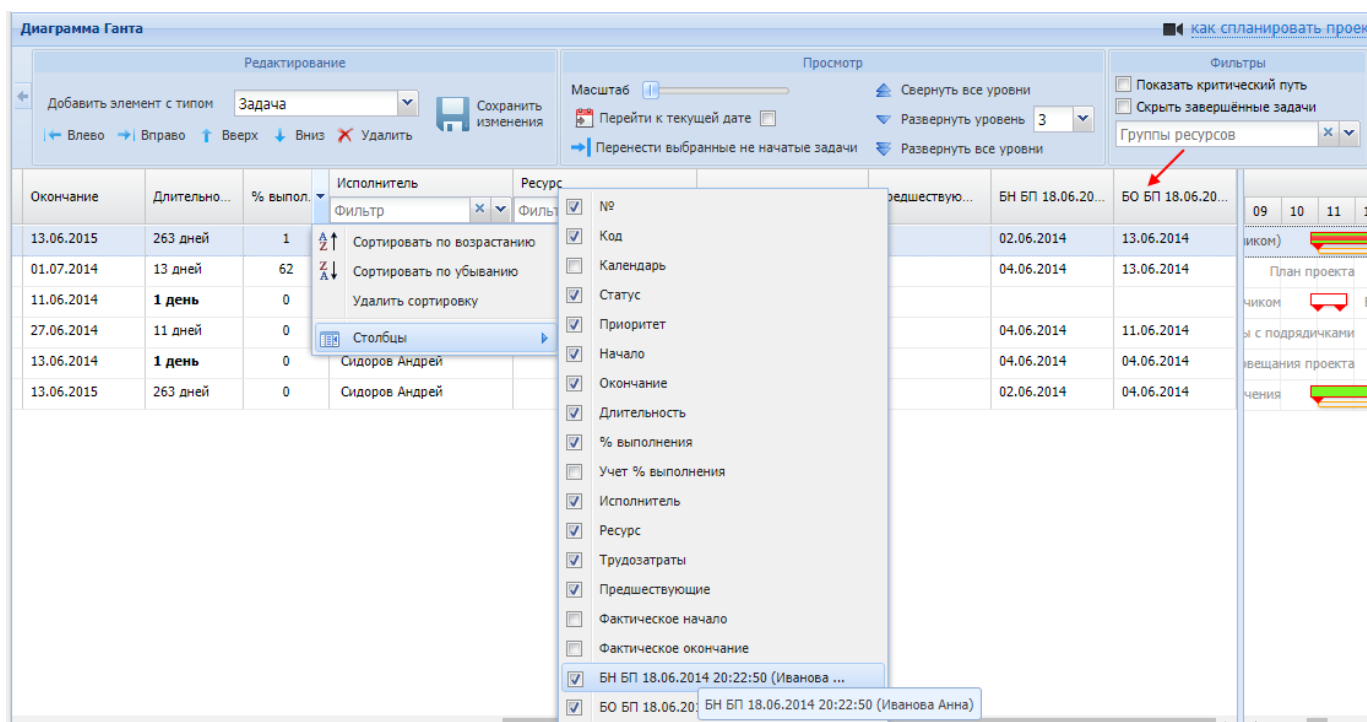


Рисунок 3 – Даты базового плана

Перед закрытием диаграммы **сохраните настройки представления**, чтобы в следующий раз не настраивать отображение нужных колонок.

1)

доступно с версии 3.17

From:

<https://wiki.a2nta.ru/> - **Wiki [3.x]**

Permanent link:

https://wiki.a2nta.ru/doku.php/product/objects/date/base_plan?rev=1562322751

Last update: **05.07.2019 10:32**

