

Содержание

Право на редактирование новости 3

Как изменить новость 3

 Что можно редактировать 3

Редактирование новости

Право на редактирование новости

По умолчанию право на редактирование новостей есть **только у администратора системы**.


Чтобы пользователь системы получил такую же возможность:

- администратор должен создать **системную роль** с правом на создание и изменение новостей;
- назначить её этому пользователю.

Как изменить новость

Перейдите на страницу новости: в вертикальном меню «Моя работа» → «Новости» → клик на нужную новость.

Сегодня - Международный день управления проектами!




Воронов Олег

Уважаемые коллеги!
Поздравляем с Международным днем управления проектами!
Всем желаем успешных проектов: достижения всех поставленных целей качественно, в сроки и в рамках бюджета!

Традиционно День управления проектами отмечается с 2004 года в первый четверг ноября - <http://internationalpmday.org/about-ipm-day/>


[изменить картинку](#) | [редактировать новость](#) | [удалить новость](#)

Комментарии (1)



Ковалева Светлана Ура! Ура! Ура!


35 минут назад



Оставить комментарий

[сохранить](#)

Публикация в группах

 Все пользователи

[задать группы](#)

Что можно редактировать

1. Картинка: клик на кнопку-ссылку Изменить картинку → выберите новую картинку.
2. Название и текст новости: клик на Редактировать новость → внести изменения → сохранить.
3. Группы пользователей, которым доступна новость: клик на кнопку-ссылку Задать группы → отметить группы → Сохранить внизу списка групп.
4. Удаление новости: клик на кнопку-ссылку Удалить новость.

From:

<https://wiki.a2nta.ru/> - Wiki [3.x]

Permanent link:

<https://wiki.a2nta.ru/doku.php/product/news/edit>

Last update: **30.11.2020 07:00**

