


# Содержание





# Перенос документов

Вы можете переносить документы из одного **объекта** в другой.

Чтобы это сделать:

1. зайдите в объект, к которому прикреплѐн документ<sup>1)</sup>: меню справа → «Документы» → клик на  рядом с названием документа;
2. клик на «переместить» → выбрать объект, к которому нужно прикрепить этот документ → сохранить изменения.

Все проекты / УК холдинга "Фотон" / Проекты развития холдинга / Открытие производства  
инновацион... /  Документы

 Устав проекта



[Добавить новую версию](#) [Обсудить](#) [Согласовать](#) [изменить](#) [переместить](#) [удалить](#)

[вернуться к списку документов](#)

**Реквизиты** [изменить](#)

Тип документа

**Версии**

Версия	Дата	Размер	Автор	Комментарии	Ссылка
 Версия №1 	06.02.2015 21:00:13	11412 байт	Олег Воронов		

<sup>1)</sup> Или найдите документ другим способом.

From:  
<https://wiki.a2nta.ru/> - Wiki [3.x]

Permanent link:  
<https://wiki.a2nta.ru/doku.php/product/documents/move?rev=1741771506>

Last update: **12.03.2025 09:25**

