

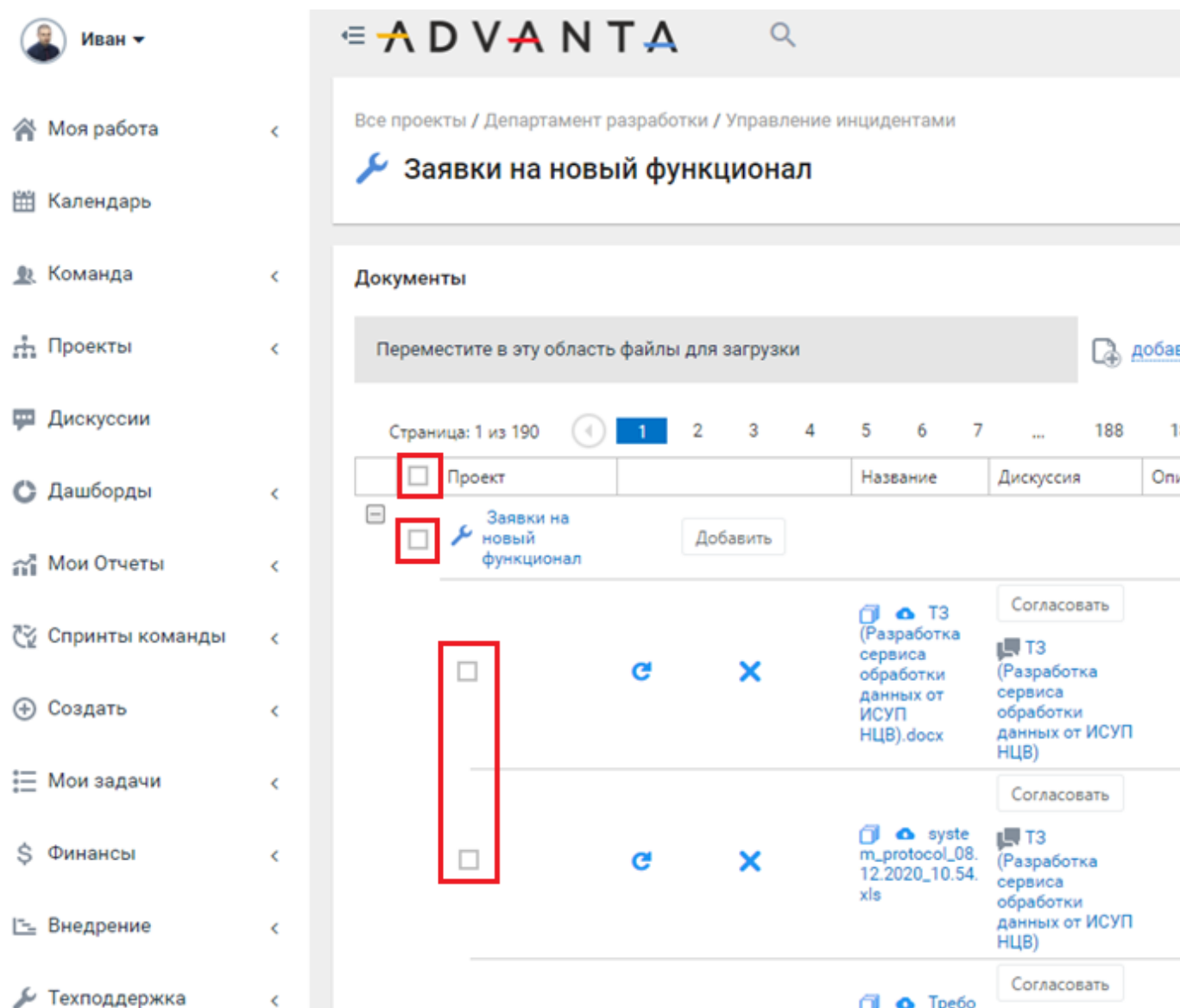
Содержание

Скачивание нескольких документов

Если в Системе [настроен](#) сервис архивации (должен быть указан ключ активации), и пользователь обладает соответствующим [правом](#), то ему доступно скачивание сразу нескольких документов одним архивом.

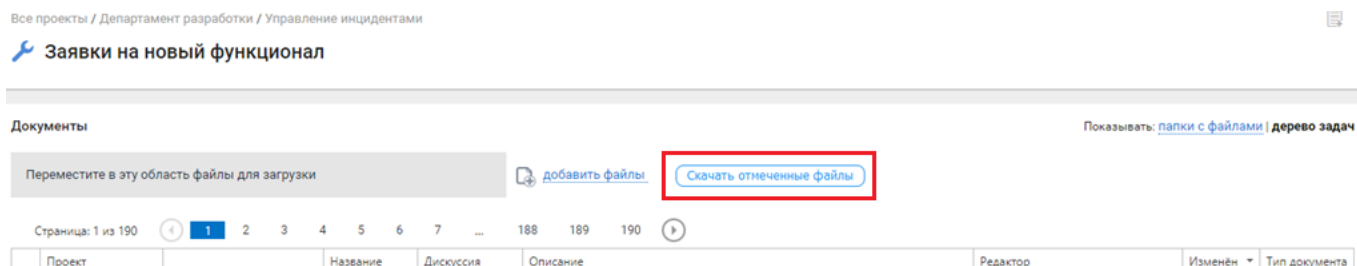
Чтобы скачать документы, Пользователю необходимо:

1. Через Левое меню зайти в [Дерево проектов](#) и выбрать нужный Объект.
2. На Карточке объекта в правом меню кликнуть на «Документы», чтобы увидеть таблицу со всеми прикрепленными к Объекту файлами.
3. В первой колонке таблицы активировать чекбоксы у тех документов, которые необходимо скачать, либо в шапке таблицы активировать общий чекбокс, который включает чекбоксы у всех документов.



При активировании чекбокса узла выделяются его дочерние объекты и файлы независимо от пейджинга.

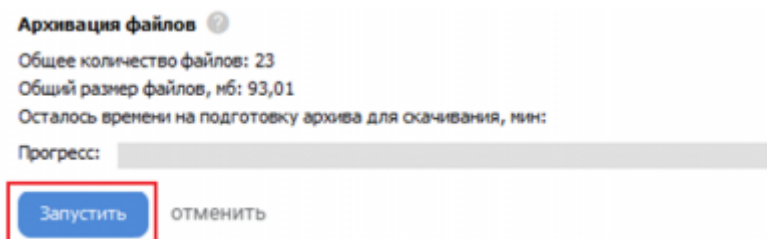
4. После активации хотя бы одного чекбокса с файлом появится кнопка «Скачать отмеченные файлы».



Кнопка «Скачать отмеченные файлы» не отображается, если:

- отмечен узел, не имеющий ни одного прикрепленного файла;
- ни один чекбокс не активен.

5. При нажатии кнопки произойдет проверка установленных лимитов на архивирование, и откроется окно «Архивация файлов». Для начала архивации необходимо нажать кнопку «Запустить».

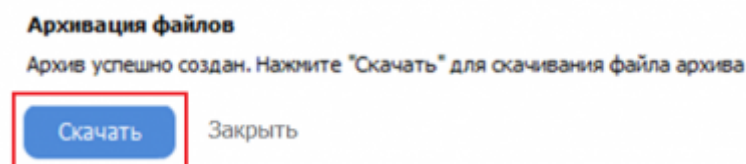


Лимиты на скачивание файлов:

- максимальное количество скачиваемых документов за один раз - **500**;
- общий максимальный размер скачиваемых документов - **2000 Мб**;
- максимальное количество одновременных формирований архивов файлов для скачивания - **3**.

При нажатии кнопки «Отменить» операция архивирования и скачивания отменится, окно «Архивация файлов» закроется. При этом на странице «Документы» выделение с чекбоксов не сбрасывается.

6. После успешного завершения формирования архива в окне «Архивация файлов» отобразится кнопка «Скачать».



При нажатии кнопки «Закрыть» окно «Архивация файлов» закроется, скачивание архива не произойдет. При этом архив не удалится, а сохранится в Системе на определенное время.

Успешно сформированный архив хранится в Системе **168 часов**.

Если после запуска процесса архивации окно «Архивация файлов» было закрыто, то архивация не прекращается. Процесс архивации можно отследить в Панели Администрирования в [фоновых процессах](#), на странице "[Процессы архивации файлов](#)".

From:
<https://wiki.a2nta.ru/> - Wiki [3.x]

Permanent link:
https://wiki.a2nta.ru/doku.php/product/documents/downloading_doc?rev=1725534877

Last update: **05.09.2024 11:14**

