

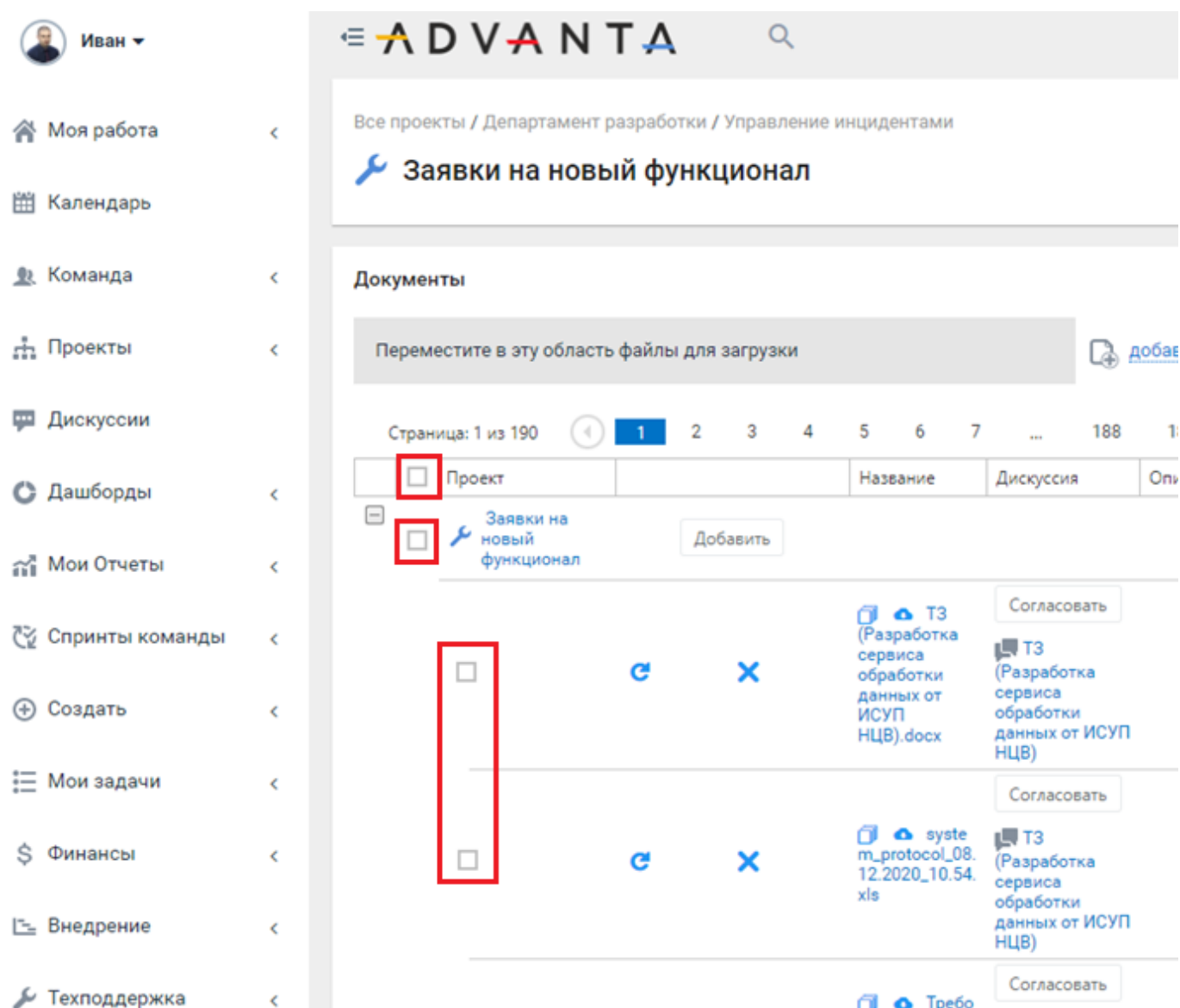
Содержание

Скачивание нескольких документов

Если в Системе настроен сервис архивации (должен быть указан ключ активации), и пользователь обладает соответствующим [правом](#), то ему доступно скачивание сразу нескольких документов одним архивом.

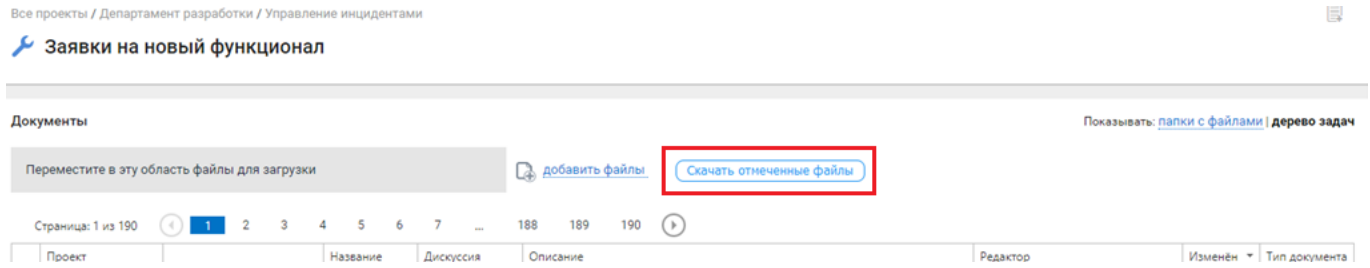
Чтобы скачать документы, Пользователю необходимо:

1. Через Левое меню зайти в [Дерево проектов](#) и выбрать нужный Объект.
2. На Карточке объекта в правом меню кликнуть на «Документы», чтобы увидеть таблицу со всеми прикрепленными к Объекту файлами.
3. В первой колонке таблицы активировать чекбоксы у тех документов, которые необходимо скачать, либо в шапке таблицы активировать общий чекбокс, который включает чекбоксы у всех документов.



При активировании чекбокса узла выделяются его дочерние объекты и файлы независимо от пейджинга.

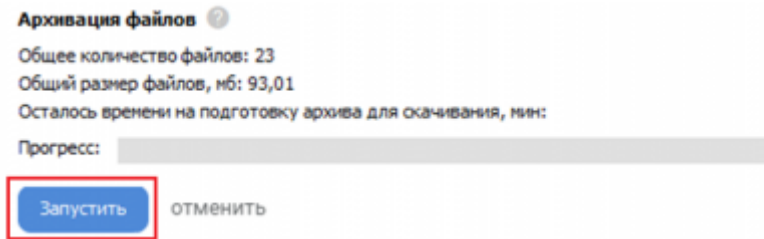
4. После активации хотя бы одного чекбокса с файлом появится кнопка «Скачать отмеченные файлы».



Кнопка «Скачать отмеченные файлы» не отображается, если:

- отмечен узел, не имеющий ни одного прикрепленного файла;
- ни один чекбокс не активен.

5. При нажатии кнопки произойдет проверка установленных лимитов на архивирование, и откроется окно «Архивация файлов». Для начала архивации необходимо нажать кнопку «Запустить».



From:
<https://wiki.a2nta.ru/> - Wiki [3.x]

Permanent link:
https://wiki.a2nta.ru/doku.php/product/documents/downloading_doc?rev=1722597425

Last update: **02.08.2024 11:17**

