

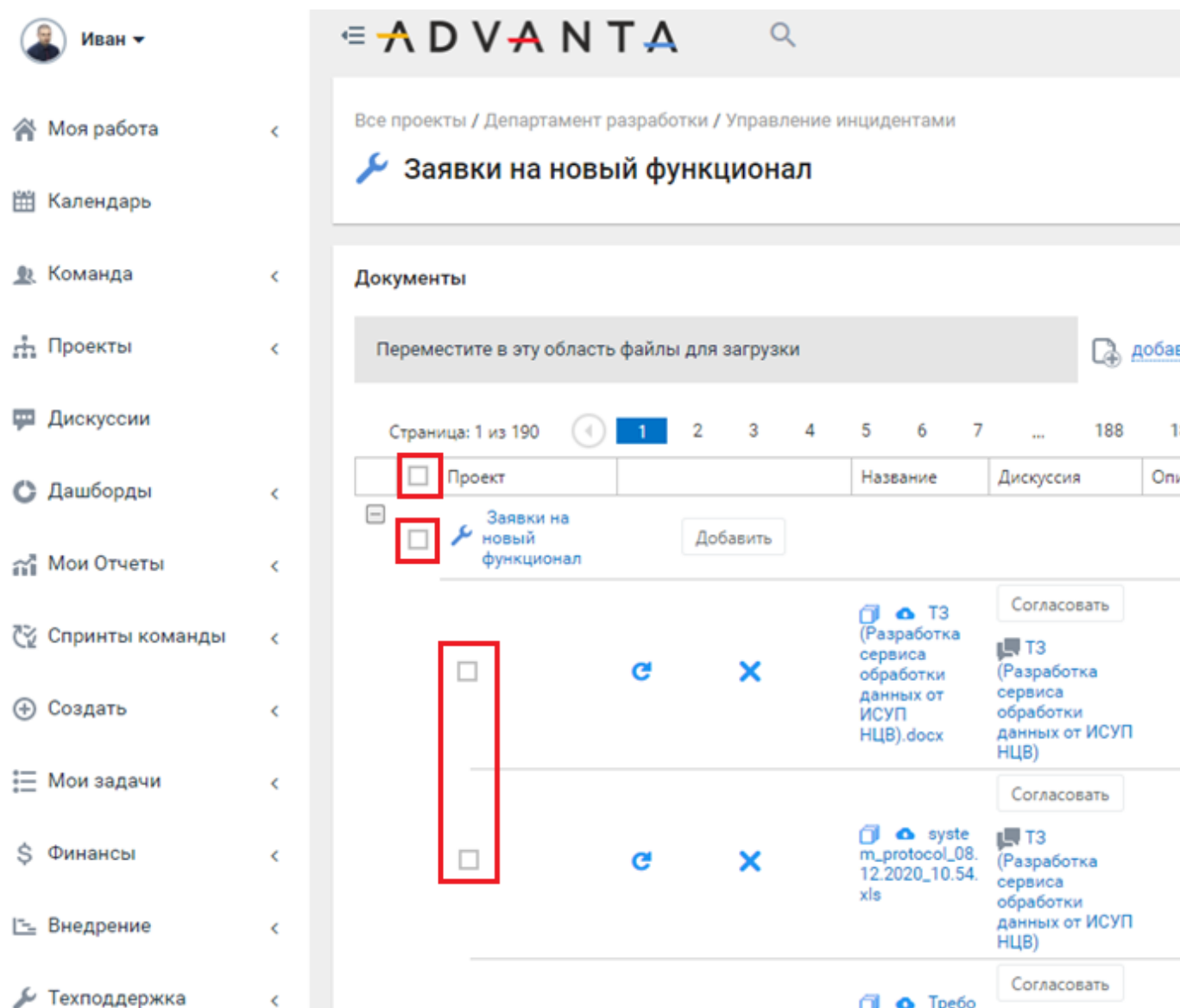
Содержание

Скачивание нескольких документов

Если в Системе настроен сервис архивации (должен быть указан ключ активации), и пользователь обладает соответствующим [правом](#), то ему доступно скачивание сразу нескольких документов одним архивом.

Чтобы скачать документы, Пользователю необходимо:


1. Через Левое меню зайти в [Дерево проектов](#) и выбрать нужный Объект.
2. На Карточке объекта в правом меню кликнуть на «Документы», чтобы увидеть таблицу со всеми прикрепленными к Объекту файлами.
3. В первой колонке таблицы активировать чекбоксы у тех документов, которые необходимо скачать, либо в шапке таблицы активировать общий чекбокс, который включает чекбоксы у всех документов.




При активировании чекбокса узла выделяются его дочерние объекты и файлы независимо от пейджинга.

4. После активации хотя бы одного чекбокса с файлом появится кнопка «Скачать отмеченные файлы».

Все проекты / Департамент разработки / Управление инцидентами

 Заявки на новый функционал

Документы Показывать: [папки с файлами](#) | [дерево задач](#)

Переместите в эту область файлы для загрузки  [добавить файлы](#) [Скачать отмеченные файлы](#)

Страница: 1 из 190 [←](#) **1** [2](#) [3](#) [4](#) [5](#) [6](#) [7](#) ... [188](#) [189](#) [190](#) [→](#)

Проект	Название	Дискуссия	Описание	Редактор	Изменён	Тип документа
--------	----------	-----------	----------	----------	---------	---------------

From:
<https://wiki.a2nta.ru/> - Wiki [3.x]

Permanent link:
https://wiki.a2nta.ru/doku.php/product/documents/downloading_doc?rev=1722591804

Last update: **02.08.2024 09:43**

