

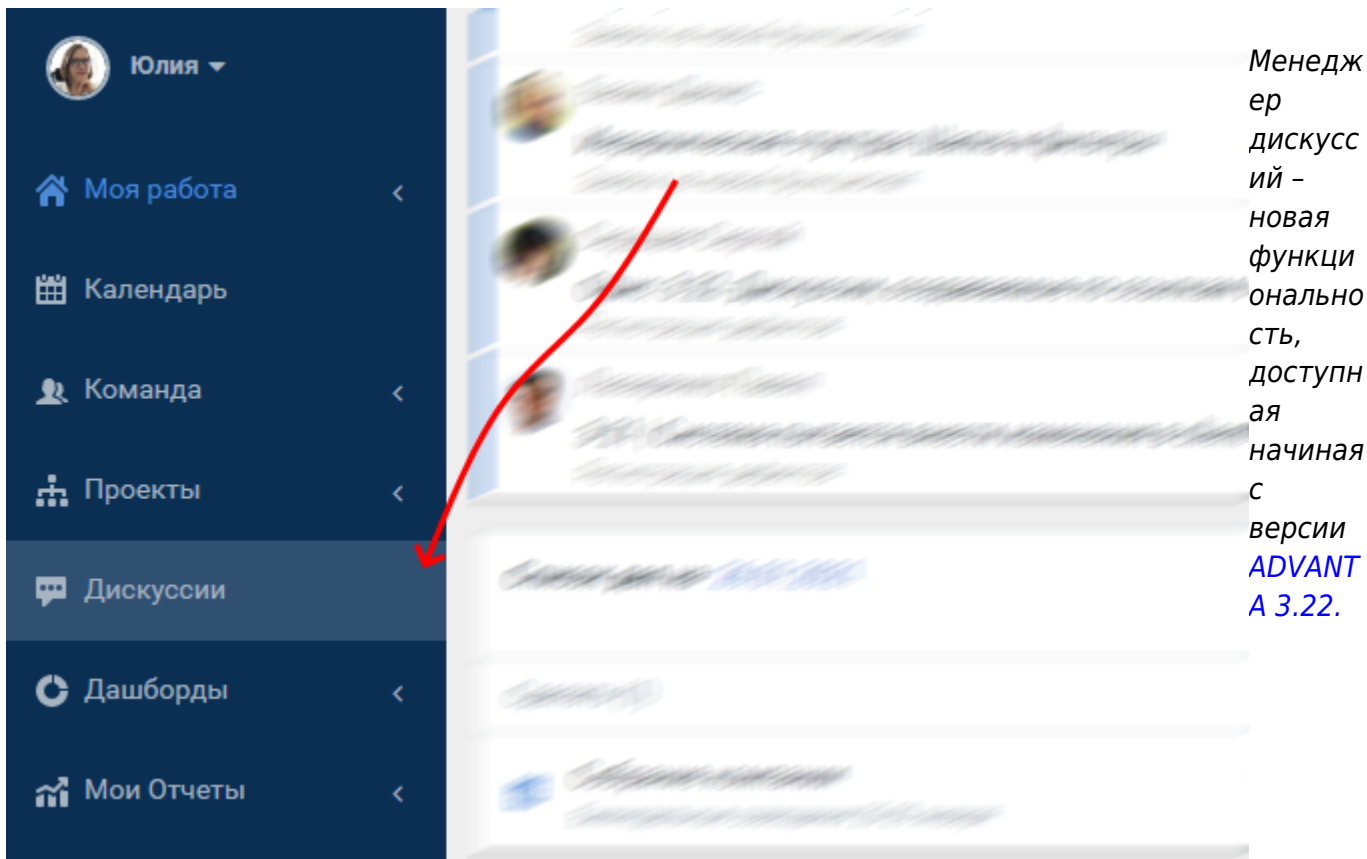
Содержание

Менеджер дискуссий	3
Поля Менеджера дискуссий	4
Фильтры в менеджере дискуссий	4
Поиск по дискуссиям	5
Как пользоваться менеджером дискуссий?	5
Альтернативные способы найти дискуссию	6
Через родительский объект	6
Поиск по всей системе	6
Создать отчёт с дискуссиями	6
Способ 3. Если принимали в дискуссии участие	6

Где находятся дискуссии в системе и как искать дискуссии

из коробки

Менеджер дискуссий



Все дискуссии, к которым у вас есть доступ в системе, вы можете увидеть единым списком в «Менеджере дискуссий».

Ссылка на него всегда доступна из **левого меню системы** → **Дискуссии**

Здесь вы увидите отсортированные в обратном порядке по дате/времени последнего ответа все доступные вам дискуссии:

Менеджер дискуссий

Создать дискуссию

Начните вводить название дискуссии

Участники













Документы

Статус

Ответы

Дата создания

Дата последнего ответа

Дискуссия	Ответы	Последний ответ
 Новая функциональность дискуссий Для современного мира сплочённость команды профессионалов в значительной степени обуславливает важность поставленн...	2	 3 минуты назад
 Тест-ссылки в дискуссии https://build.a2nta.ru/169de58/Issues/manager https://build.a2nta.ru/169de58/Issues/3ef62b7b-5e91-4ef2-bb04-a5ace4e51e25-test-te...	0	
 Дискуссия для тестирования Содержание	1	 29 июня 2016
<div style="border: 1px solid #ccc; padding: 2px; display: inline-block;">НЕ НАЧАТ</div> ✔ Решение по дискуссии "Дискуссия для тестирования"		
 Обсуждение документа "Устав" Коллеги, предлагаю обсудить Устав проекта.	1	 24 июня 2014
 Обсуждение документа "Письмо от ЗАО "Спецтехника" Необходимо дать ответ по возможным срокам поставки оборудования. Светлана, посмотри, пожалуйста!	1	 24 июня 2014
 Обсуждение документа "Письмо от ООО "Днепр" Прошу дать резолюцию.	1	 19 июня 2014
<div style="border: 1px solid #ccc; padding: 2px; display: inline-block;">В РАБОТЕ</div> 🚩 Подготовить ответ в ООО "Днепр"		

Поля Менеджера дискуссий

В одной строке отображаются:

1. автор дискуссии;
2. название дискуссии;
3. начало тела дискуссии (заглавного текста в дискуссии);
4. решение по дискуссии (задачи, созданные из дискуссии) – их может не быть;
5. родительский объект (поле может скрываться на узких экранах, даже на десктопе);
6. количество ответов в обсуждении;
7. автор последнего ответа;
8. дата/время последнего ответа.

Название закрытых дискуссий перечёркнуто. Это значит, что обсуждение по этим вопросам уже закрыто.

Фильтры в менеджере дискуссий

Скорее всего, при входе в Менеджер дискуссий вы увидите массу обсуждений, к которым вы не имеете никакого отношения, особенно если у вас очень широкие права в системе или вы её администратор.

Чтобы увидеть только то, что нужно вам, воспользуйтесь фильтрами:

1. по участникам – работает по логике **И**;
2. по статусу дискуссии;
3. по наличию добавленных в дискуссию документов;
4. по количеству ответов (например, вы помните, что дискуссия была просто огромная);

5. по дате создания дискуссии;
6. по дате последнего ответа.

Все фильтры менеджера дискуссии работают по логике И. Это значит, что в результатах поиска вы увидите только те дискуссии, которые попадают под все указанные критерии одновременно.

Включенные фильтры помечаются синими индикаторами. Можно очистить фильтр по нажатию на воронку-фильтр справа.

Менеджер дискуссий

Создать дискуссию

Начните вводить название дискуссии

Участники 1 | Документы | Статус | Ответы | Дата создания | Дата последнего ответа

Дискуссия	Родительский объект	Ответы	Последний ответ
Новая функциональность дискуссий Для современного мира сплочённость команды профессионалов в значительной степени обусловл...	Управление продажами	2	сегодня
Дискуссии - инструмент для обсуждения рабочих вопросов и документов Сейчас вы перешли в дискуссию - инструмент коммуникаций в Адванте. С помощью дискуссий очен...	Комплексное переоснащение цеха для ООО "Спецтехника" (пример проекта с заказчиком)	0	

Поиск по дискуссиям

Работает поиск по дискуссиям. Вводите от 3 символов – и будут выводиться дискуссии, которые удовлетворяют условиям поиска с учётом включенных фильтров.

Менеджер дискуссий

Создать дискуссию

новая

Участники | Документы | Статус | Ответы | Дата создания | Дата последнего ответа

Дискуссия	Родительский объект
Новая функциональность дискуссий Для современного мира сплочённость команды профессионалов в значительной степени обуславливает важность поставленных обществом задач. Кажды...	Управление продажами

Как пользоваться менеджером дискуссий?

Например, вы помните, что общались с Петровым и Сидоровым около трёх месяцев назад, и что обсуждение было довольно объёмным.

Зайдите в Менеджер дискуссий и в фильтрах выберите:

1. участники – добавьте в список себя самого, Петрова, Сидорова;
2. дата последнего ответа – выберите диапазон, когда, как вам кажется, в дискуссии в последний раз велось обсуждение;
3. ответы – задайте число ответов от 15.

Результатом станут только те дискуссии, которые попадают под эти условия, и вы удивитесь

тому, как быстро найдёте искомое. 😊



Альтернативные способы найти дискуссию

Через родительский объект

Любая дискуссия привязана к какому-то **объекту** системы.

Дискуссии не «висят в воздухе» – они всегда прикреплены к какой-то задаче или проекту. Это контекст, обсуждение этой задачи/проекта.

Как найти: зайти в нужный объект из дерева проектов → на карточке объекта слева в меню «Дискуссии» – и вы видите их список.

Поиск по всей системе

В **горизонтальном меню "лупа"** → введите сюда название дискуссии или ключевые слова → «Enter».

Этот поиск работает по всем объектам системы, поэтому может быть значительно дольше, чем через поиск в Менеджере дискуссий.

Создать отчёт с дискуссиями

Сделать отборку дискуссий по всей системе с заданными вами требованиями.

1. Рабочий стол → левое меню → «Мои отчёты» → «+ Добавить отчёт»
2. В колонке «Отчеты по портфелю проектов» выбрать «**Дискуссии проектов**».
3. Воспользоваться фильтрами при необходимости.
4. Сохранить отчёт, найти искомое.

Отчёт может пригодиться, пожалуй, только в одном случае: когда нужно отобрать/отслеживать все дискуссии по определённым проектам.

Способ 3. Если принимали в дискуссии участие

Если вы ищите не просто какую-то дискуссию, о которой вы слышали, а ту, в которой вы участвовали, куда вас приглашали, то есть 2 дополнительных способа найти искомое:

1. поискать во входящих/исходящих **запросах**;
2. посмотреть свою статистику («Мой профиль» → портрет «Статистика» → упоминание дискуссий) – *сработает, только если эта дискуссия «случилась» не больше недели назад.*

То же самое, но проще сделать через **Менеджер дискуссий: в фильтре участников выбрать себя.**

From:

<https://wiki.a2nta.ru/> - Wiki [3.x]

Permanent link:

<https://wiki.a2nta.ru/doku.php/product/discussion/interface?rev=1760415963>

Last update: **14.10.2025 04:26**

