

Содержание

Запрос в дискуссию	3
Запрос ответа на комментарий	4
Смена статуса запроса на комментарий	5

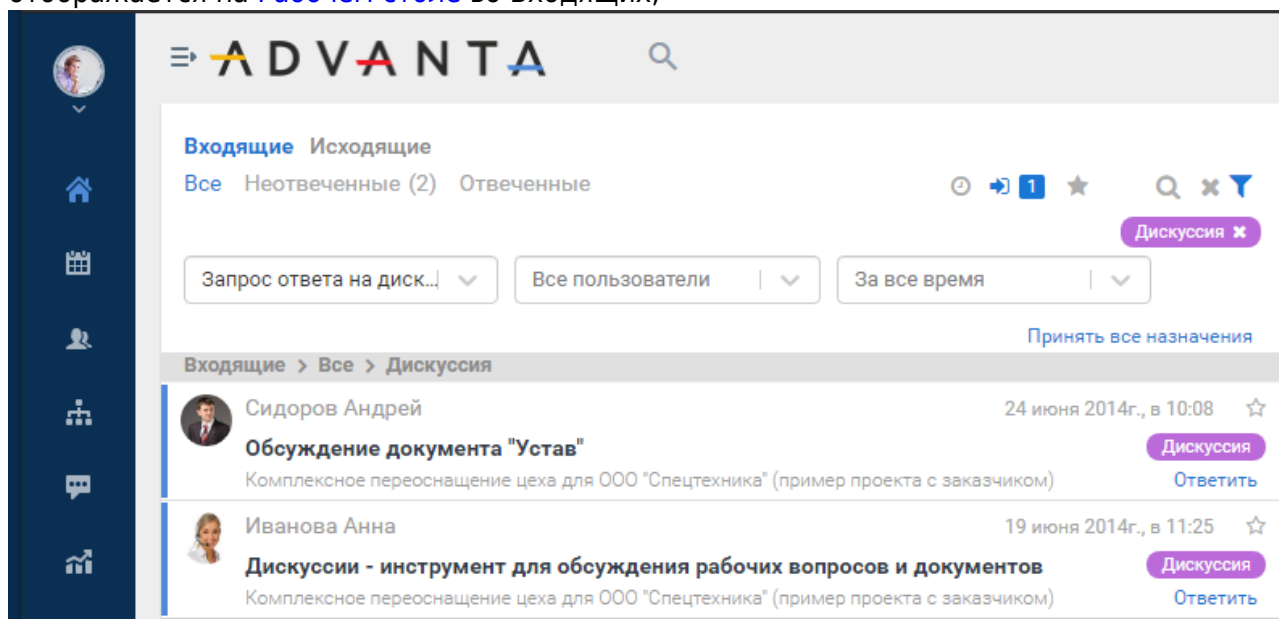
Запросы в дискуссию и на комментарии

Этот функционал мы немного обновили в версии 3.23 и позже.
Подробнее читайте [здесь](#) и [здесь](#).

Запрос в дискуссию

Запрос на дискуссию или запрос ответа на комментарий:

1. отображается на [Рабочем столе](#) во Входящих;



2. а также в области оповещений наверху справа в горизонтальном меню.

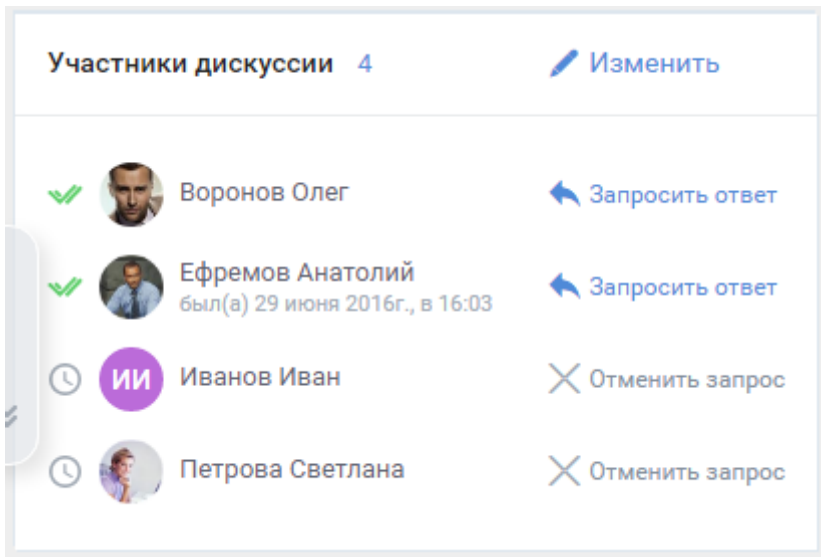
Если вас пригласили в дискуссию, то до тех пор, пока вы не ответите в ней, будет висеть требование ответа.

Вы можете:

- или ответить в дискуссии;
- или отменить запрос в портлете «Участники» внутри дискуссии. При этом вы останетесь участником дискуссии.

Первоначально все вновь добавленные участники получают запрос в дискуссию. Это может произойти в момент создания новой дискуссии или в любой другой момент позже, пока дискуссия [не закрыта](#).

Запрос и его статус на Рабочем столе пользователя и статус ответа в дискуссии в портлете «Участники» напрямую связаны – статус участника в дискуссии соответствует статусу его запроса (ответен/не ответен).

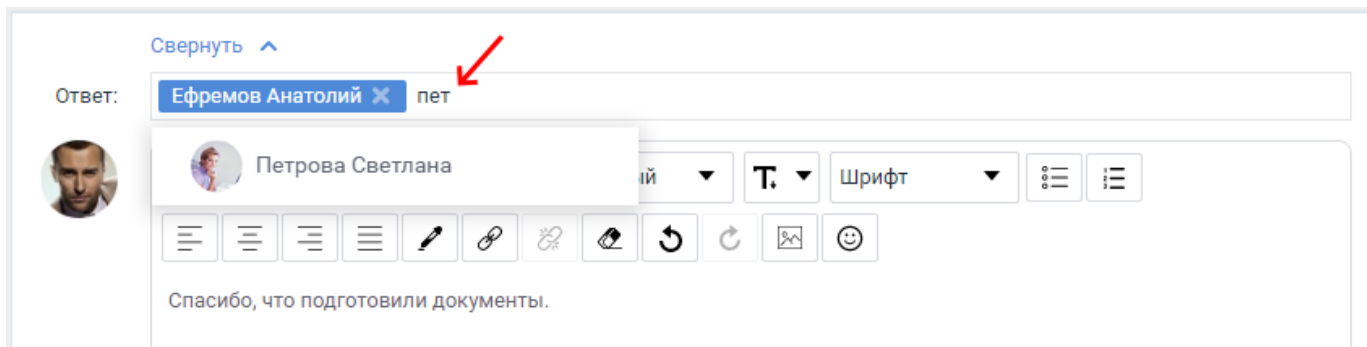


Другие пользователи также могут отменить запрос к вам или запросить его повторно.

При закрытии дискуссии все запросы отменяются.

Запрос ответа на комментарий

При создании нового ответа внутри дискуссии, вы можете в поле «Ответ» указать адресатов как из числа текущих участников дискуссии (выводятся списком по клику на «Добавить»), так и любых других пользователей, у которых есть доступ к этой дискуссии. Для этого достаточно начать вводить имя того пользователя, которому вы хотите задать вопрос.



Если вы отвечаете на комментарий другого пользователя, то он автоматически добавляется в поле адресата.

Ефремов Анатолий
Ответ от Ефремова А.

Test Excel.xls
Tasks.docx

Нравится Ответить

Свернуть ^

Ответ: Ефремов Анатолий x Добавить +

В I U S {} x² x₂ Обычный T Шрифт

Спасибо, что подготовили документы.

Ответить Отменить Добавить файл

Если запрос к нему не требуется, просто удалите его из этого поля (крестик напротив имени) и сохраните сообщение без адресата.

Адресат комментария в дискуссии получает аналогичный обычному запросу из дискуссии во Входящих на Рабочем столе.

Смена статуса запроса на комментарий

Чтобы запрос был отмечен прочитанным, вы можете:

- ответить именно на тот комментарий, из которого пришёл запрос;

Воронов Олег
Кому: Ефремов Анатолий, Петрова Светлана
Спасибо, что подготовили документы.

Нравится Ответить

Петрова Светлана
Прошу обратить внимание на п.2. В него ещё будут вноситься правки.

Нравится Ответить

- отметить этот запрос прочитанным: по клику на своё имя в сообщении → выбрать себя в списке → Отметить прочитанным.

From:

<https://wiki.a2nta.ru/> - **Wiki [3.x]**

Permanent link:

<https://wiki.a2nta.ru/doku.php/product/discussion/adress?rev=1652350145>

Last update: **12.05.2022 10:09**

