

## Содержание

<b>Запрос в дискуссию</b> .....	3
<b>Запрос ответа на комментарий</b> .....	4
Смена статуса запроса на комментарий .....	5

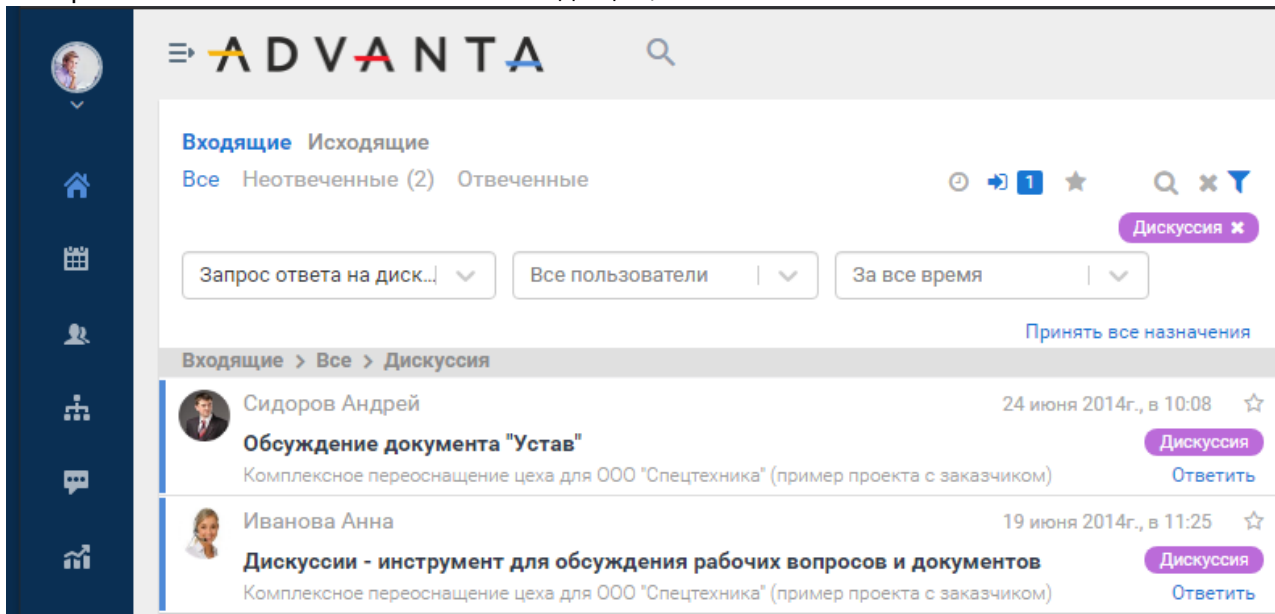


# Запросы в дискуссию и на комментарии

## Запрос в дискуссию

Запрос на дискуссию или запрос ответа на комментарий:

1. отображается на [Рабочем столе](#) во Входящих;



2. а также в области оповещений наверху справа в горизонтальном меню.

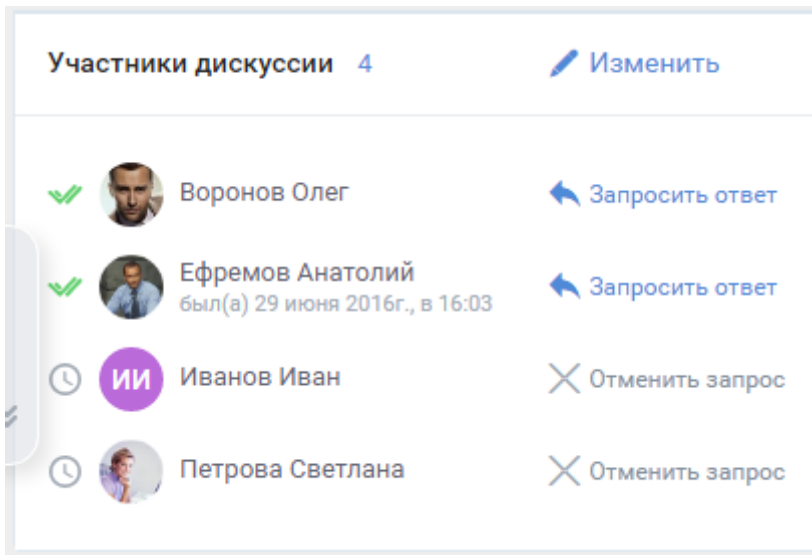
Если вас пригласили в дискуссию, то до тех пор, пока вы не ответите в ней, будет висеть требование ответа.

Вы можете:

- или ответить в дискуссии;
- или отменить запрос в портлете «Участники» внутри дискуссии. При этом вы останетесь участником дискуссии.

Первоначально все вновь добавленные участники получают запрос в дискуссию. Это может произойти в момент создания новой дискуссии или в любой другой момент позже, пока дискуссия **не закрыта**.

Запрос и его статус на Рабочем столе пользователя и статус ответа в дискуссии в портлете «Участники» напрямую связаны – статус участника в дискуссии соответствует статусу его запроса (ответен/не ответен).

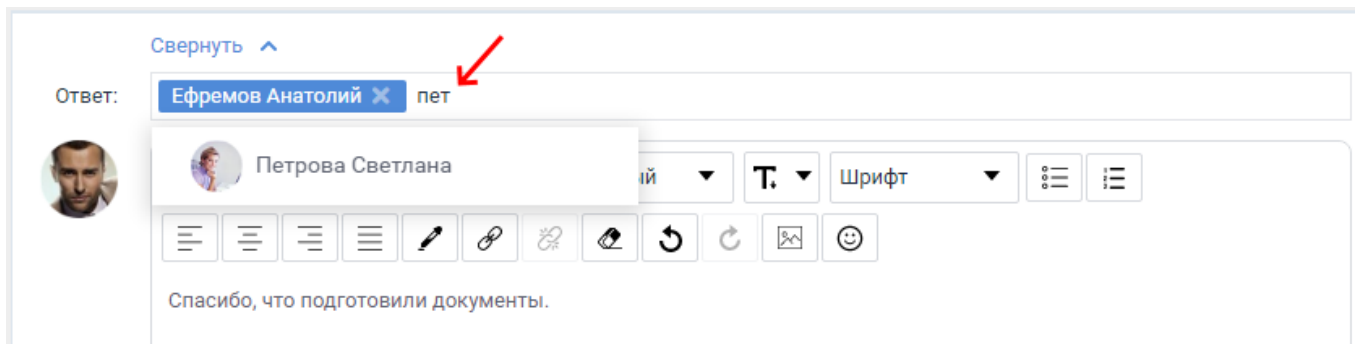


Другие пользователи также могут отменить запрос к вам или запросить его повторно.

При закрытии дискуссии все запросы отменяются.

## Запрос ответа на комментарий

При создании нового ответа внутри дискуссии, вы можете в поле «Ответ» указать адресатов как из числа текущих участников дискуссии (выводятся списком по клику на «Добавить»), так и любых других пользователей, у которых есть доступ к этой дискуссии. Для этого достаточно начать вводить имя того пользователя, которому вы хотите задать вопрос.



Если вы отвечаете на комментарий другого пользователя, то он автоматически добавляется в поле адресата.

Ефремов Анатолий  
 Ответ от Ефремова А.

Test Excel.xls  
 Tasks.docx

29 июня 2016 в 16:03  
 29 июня 2016 в 16:03

Нравится Ответить 29 июня 2016 в 16:03

Свернуть ^

Ответ: Ефремов Анатолий × Добавить +

В I U S {} x<sup>2</sup> X<sub>2</sub> Обычный T Шрифт

Спасибо, что подготовили документы.

Ответить Отменить Добавить файл

Если запрос к нему не требуется, просто удалите его из этого поля (крестик напротив имени) и сохраните сообщение без адресата.

Адресат комментария в дискуссии получает аналогичный обычному запросу из дискуссии во Входящих на Рабочем столе.

### Смена статуса запроса на комментарий

Чтобы запрос был отмечен прочитанным, вы можете:

- ответить именно на тот комментарий, из которого пришёл запрос;

Воронов Олег  
 Кому: ⓧ Ефремов Анатолий, ✔ Петрова Светлана  
 Спасибо, что подготовили документы.

Нравится Ответить 26 января в 18:21

Петрова Светлана  
 Прошу обратить внимание на п.2. В него ещё будут вноситься правки.

Нравится Ответить 26 января в 18:22

- отметить этот запрос прочитанным: по клику на своё имя в сообщении → выбрать себя в списке → Отметить прочитанным.

From:

<https://wiki.a2nta.ru/> - **Wiki [3.x]**

Permanent link:

<https://wiki.a2nta.ru/doku.php/product/discussion/adress?rev=1612517614>

Last update: **05.02.2021 09:33**

