

Содержание

Вебинар 3

Работа с дашбордами

Вебинар

Запись на youtube [обзорного вебинара по дашбордам](#)

Дашборд – вид отчета, который регулярно просматривается руководителем.

Лаконично представленные статистические данные позволяют руководителю оценить информацию в целом и своевременно реагировать на изменения.

Дашборды доступны для пользователей с лицензией «Директор», разрешенным правом «Просмотр панели» и требуют [предварительной настройки](#).

Для просмотра дашборда перейдите в меню Организация → Дашборды и в выпадающем списке выберите нужный (здесь Вы увидите дашборды, которые были настроены заранее) (Рисунок 1).

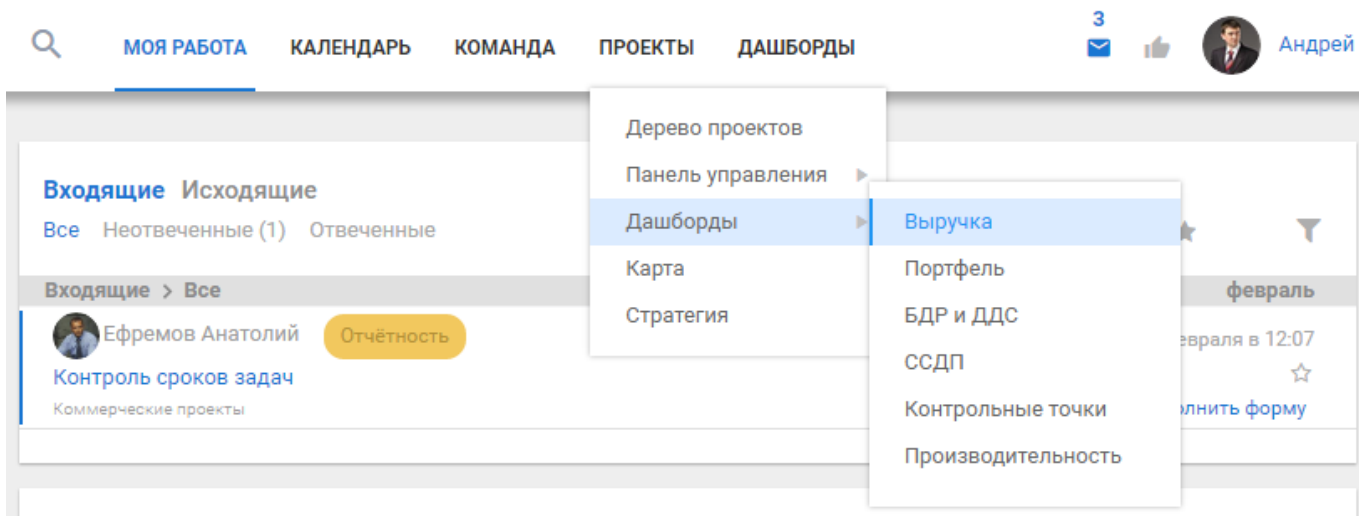


Рисунок 1 – Список дашбордов

На странице дашбордов в вертикальном меню слева вы можете переключаться между дашбордами (Рисунок 2).

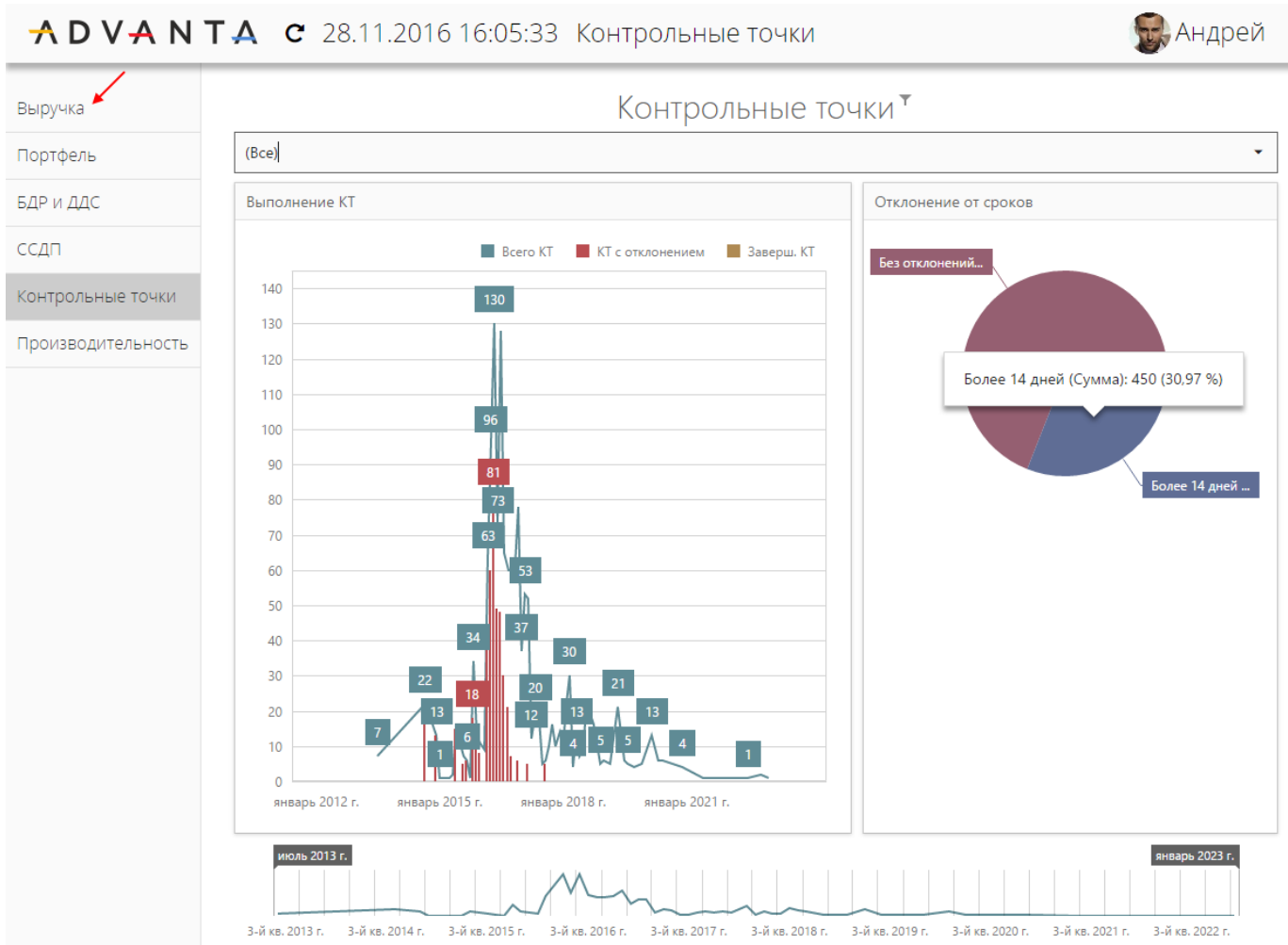


Рисунок 2 – Окно дашбордов

Данные дашборда актуальны на момент времени, указанный в верхней строке. Данные дашборда можно актуализировать с помощью иконки обновления (Рисунок 3).

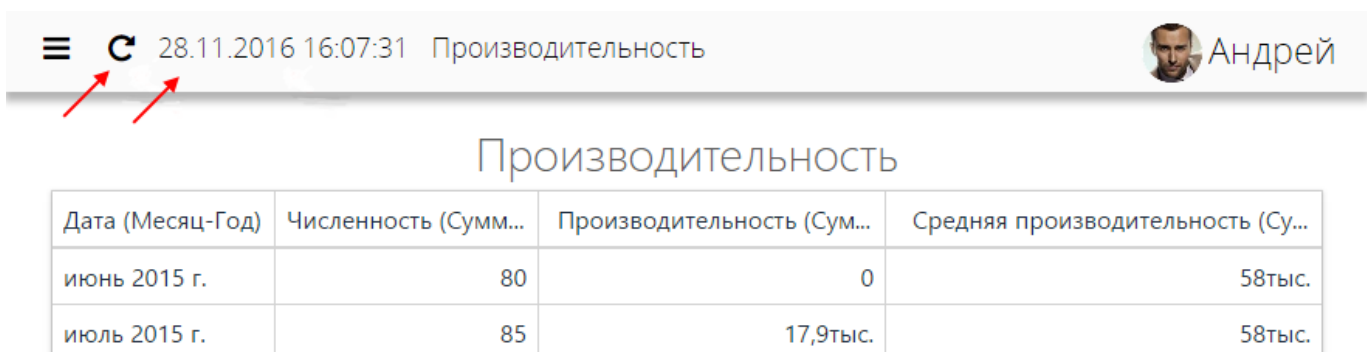


Рисунок 3 – Актуальность данных дашборда

Переходите к карточке проекта, кликнув по его названию в дашборде.

Отклонения по этапам ↑

<input checked="" type="radio"/> (Все)	<input checked="" type="radio"/> (Все)	Состояние проектов				
<input type="radio"/> Промышле...	<input type="radio"/> Требуется п...	Проект	Дата	Статус проблемы	Текущие результаты, проблемы и риски	Результаты и решения на следующий период
<input type="radio"/> Социальная...	<input type="radio"/> Решу пробл...	Развитие автомобильного производства	27.01.2017	Проблем нет	-	Подготовка проекта к контрактанию
<input type="radio"/> Транспортн...	<input type="radio"/> Проблем нет	Реконструкция моста	27.01.2017	Решу проблемы сам	Поставка материалов	-
<input type="radio"/> Экономичес...	<input type="radio"/>	Строительство мебельной фабрики	27.01.2017	Проблем нет	Проведена встреча с Инициатором	Запрос материалов. Проведение
<input type="radio"/> Энергетика	<input type="radio"/>					

Задержка по этапам, дни														
Проект	Руководит...	Выполн...	1	2	3	4	5	6	7	8	9	10	11	12
Развитие автомобильного производства	Иванова Анна	11	1	2	2	2	2	1	1	1	1	
Реконструкция моста	Ковалева Светлана	11	1	1...	13	11	1	...	-6	-8	23	...	71	
Строительство мебельной фабрики	Жуков Андрей	10	16	-8	13	-6	-5	...	-5	1...	-2	...		
Модернизация автопарка	Ковалева Светлана	10	1	1	1	79	-6	...	-6	-7	-2	1...		
Мост через р. Обь	Ковалева Светлана	10	-2	-3	-3	8	-6	...	-6	-8	-3	...		
Подготовка проекта "метро"	Ковалева Светлана	9	-2	-9	-9	-9	-7	...	-7	-9	4			
Строительство новых сетевых объектов	Жуков Андрей	9	-5	-7	10	25	15	10	10	0	5			
Выполнение проектно-исследовательских работ для...	Воронов Олег	9	20	25	30	35	48	56	52	60	80			




Рисунок 4 - Гиперссылки в дашборде

Чтобы сделать дашборды стартовой страницей, пользователь [в настройках своего профиля](#) должен поставить чек-бокс «Сделать стартовой панель управления».

From: <https://wiki.a2nta.ru/> - Wiki [3.x]

Permanent link: https://wiki.a2nta.ru/doku.php/product/dashboard/how_to_use?rev=1560510505

Last update: **14.06.2019 11:08**

