

Содержание

Вебинар 3

Работа с дашбордами

Вебинар

Запись на youtube [обзорного вебинара по дашбордам](#)

Дашборд – вид отчета, который регулярно просматривается руководителем.

Лаконично представленные статистические данные позволяют руководителю оценить информацию в целом и своевременно реагировать на изменения.

Дашборды доступны для пользователей с лицензией «Директор», разрешенным правом «Просмотр панели» и требуют [предварительной настройки](#).

Для просмотра дашборда перейдите в меню Организация → Дашборды и в выпадающем списке выберите нужный (здесь Вы увидите дашборды, которые были настроены заранее) (Рисунок 1).

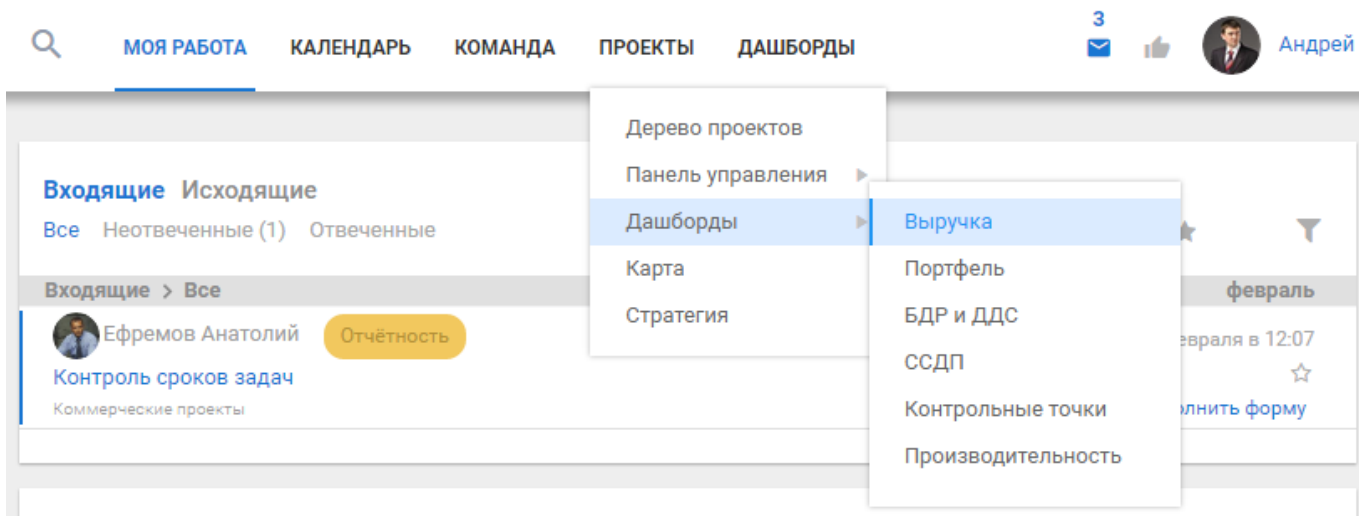


Рисунок 1 – Список дашбордов

На странице дашбордов в вертикальном меню слева вы можете переключаться между дашбордами (Рисунок 2).

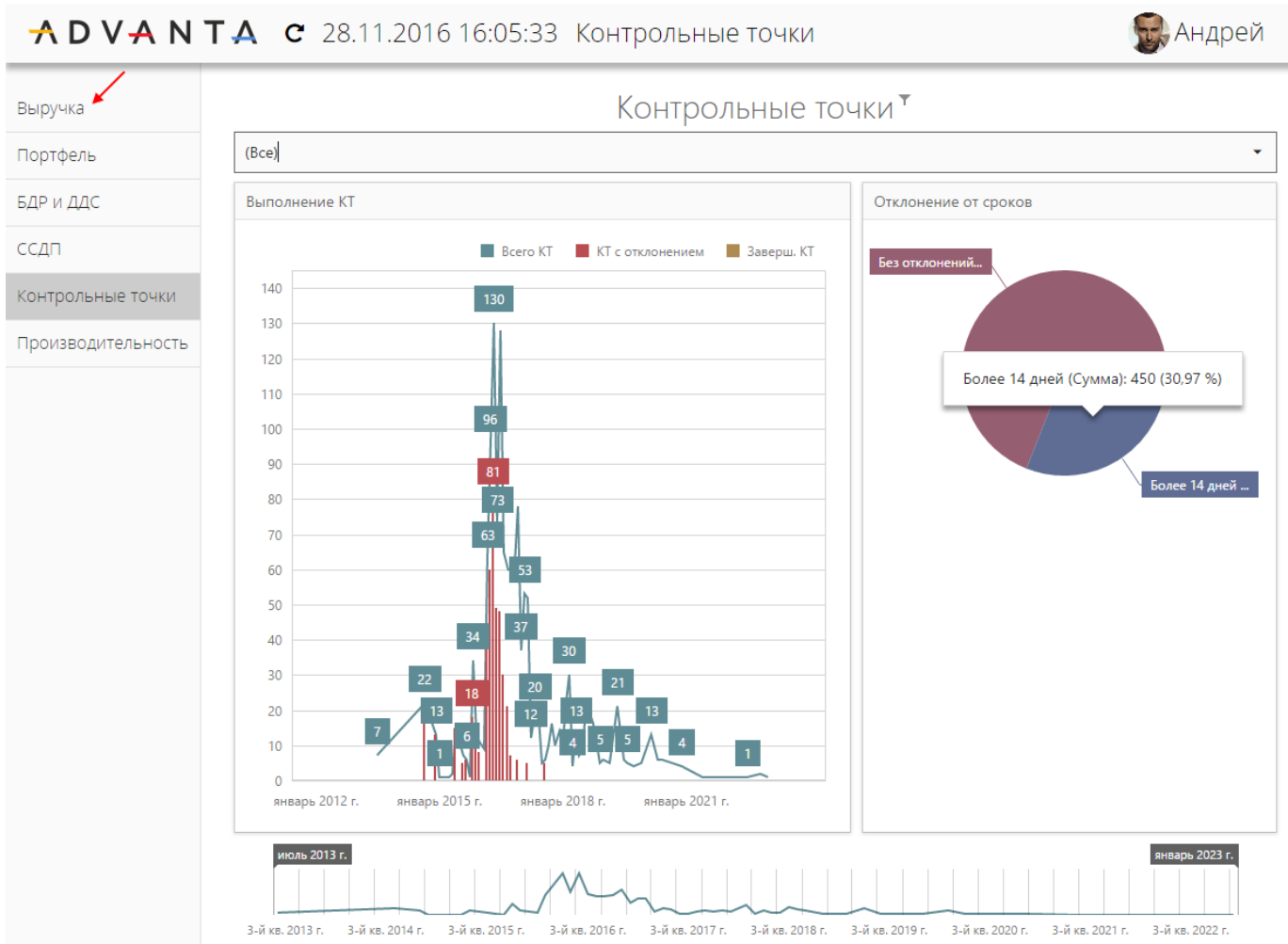


Рисунок 2 – Окно дашбордов

Данные дашборда актуальны на момент времени, указанный в верхней строке. Данные дашборда можно актуализировать с помощью иконки обновления (Рисунок 3).

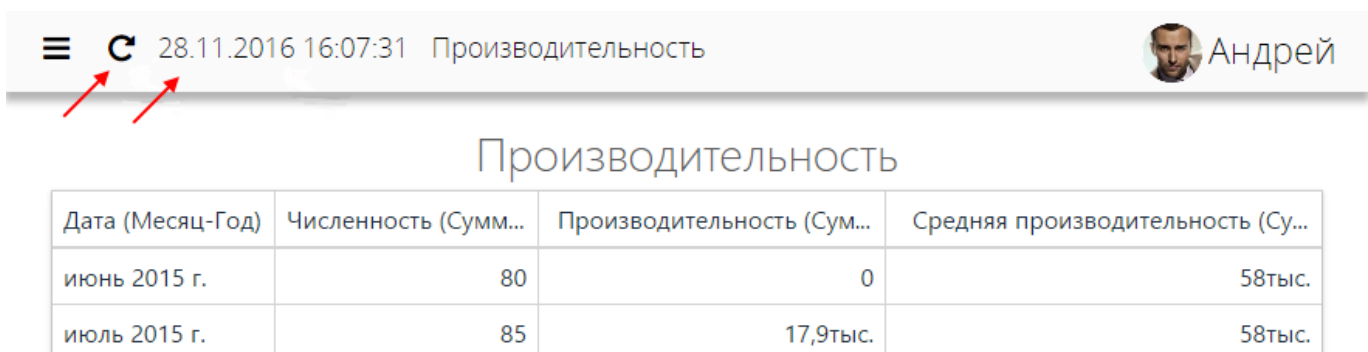


Рисунок 3 – Актуальность данных дашборда

Переходите к карточке проекта, кликнув по его названию в дашборде.

Отклонения по этапам ↑

| <input checked="" type="radio"/> (Все) <input type="radio"/> Промышле... <input type="radio"/> Социальная... <input type="radio"/> Транспортн... <input type="radio"/> Экономичес... <input type="radio"/> Энергетика | <input checked="" type="radio"/> (Все) <input type="radio"/> Требуется п... <input type="radio"/> Решу пробл... <input type="radio"/> Проблем нет | Состояние проектов | | | |
|--|--|--------------------|--------------------------------------|--|--|
| Проект | Дата | Статус проблемы | Текущие результаты, проблемы и риски | Результаты и решения на следующий период | |
| Развитие автомобильного производства | 27.01.2017 | Проблем нет | - | Подготовка проекта к контрактации | |
| Реконструкция моста | 27.01.2017 | Решу проблемы сам | Поставка материалов | - | |
| Строительство мебельной фабрики | 27.01.2017 | Проблем нет | Проведена встреча с Инициатором | Запрос материалов. Проведение | |

| Задержка по этапам, дни | | | | | | | | | | | | | | |
|--|-------------------|-----------|----|------|----|----|----|-----|----|------|----|------|-----|----|
| Проект | Руководит... | Выполн... | 1 | 2 | 3 | 4 | 5 | 6 | 7 | 8 | 9 | 10 | 11 | 12 |
| Развитие автомобильного производства | Иванова Анна | 11 | 1 | 2 | 2 | 2 | 2 | 1 | 1 | 1 | 1 | ... | ... | |
| Реконструкция моста | Ковалева Светлана | 11 | 1 | 1... | 13 | 11 | 1 | ... | -6 | -8 | 23 | ... | 71 | |
| Строительство мебельной фабрики | Жуков Андрей | 10 | 16 | -8 | 13 | -6 | -5 | ... | -5 | 1... | -2 | ... | | |
| Модернизация автопарка | Ковалева Светлана | 10 | 1 | 1 | 1 | 79 | -6 | ... | -6 | -7 | -2 | 1... | | |
| Мост через р. Обь | Ковалева Светлана | 10 | -2 | -3 | -3 | 8 | -6 | ... | -6 | -8 | -3 | ... | | |
| Подготовка проекта "метро" | Ковалева Светлана | 9 | -2 | -9 | -9 | -9 | -7 | ... | -7 | -9 | 4 | | | |
| Строительство новых сетевых объектов | Жуков Андрей | 9 | -5 | -7 | 10 | 25 | 15 | 10 | 10 | 0 | 5 | | | |
| Выполнение проектно-исследовательских работ для... | Воронов Олег | 9 | 20 | 25 | 30 | 35 | 48 | 56 | 52 | 60 | 80 | | | |




Рисунок 4 - Гиперссылки в дашборде

From: <https://wiki.a2nta.ru/> - Wiki [3.x]

Permanent link: https://wiki.a2nta.ru/doku.php/product/dashboard/how_to_use?rev=1560509846

Last update: 14.06.2019 10:57

