

# Содержание

Вебинар ..... 3



# Работа с дашбордами

## Вебинар

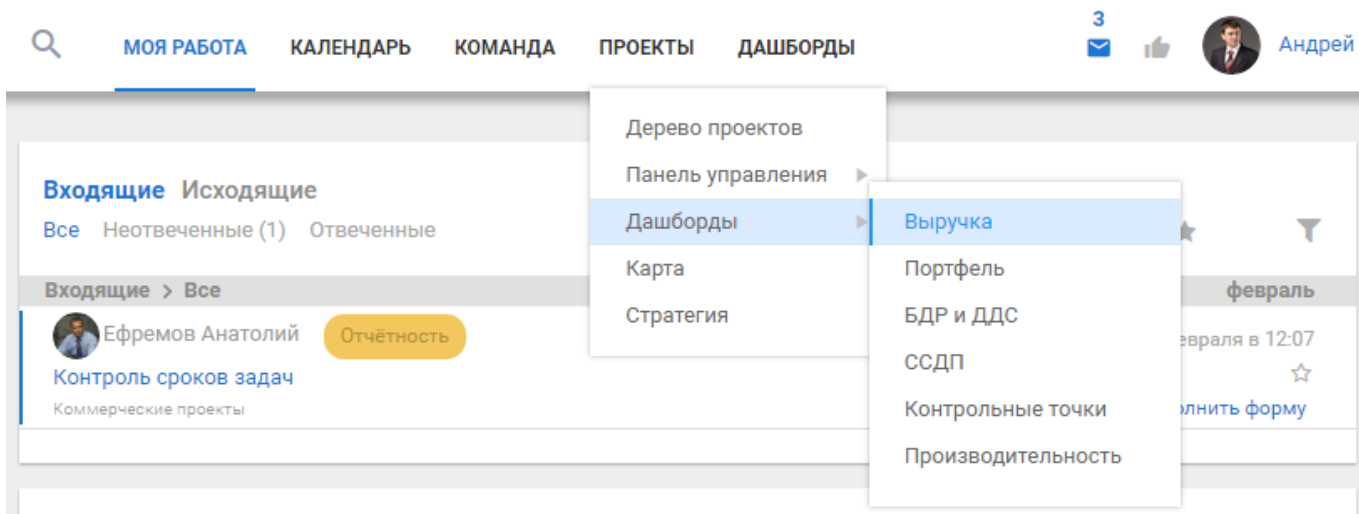
Запись на youtube [обзорного вебинара по дашбордам](#)

**Дашборд** – вид отчета, который регулярно просматривается руководителем.

Лаконично представленные статистические данные позволяют руководителю оценить информацию в целом и своевременно реагировать на изменения.

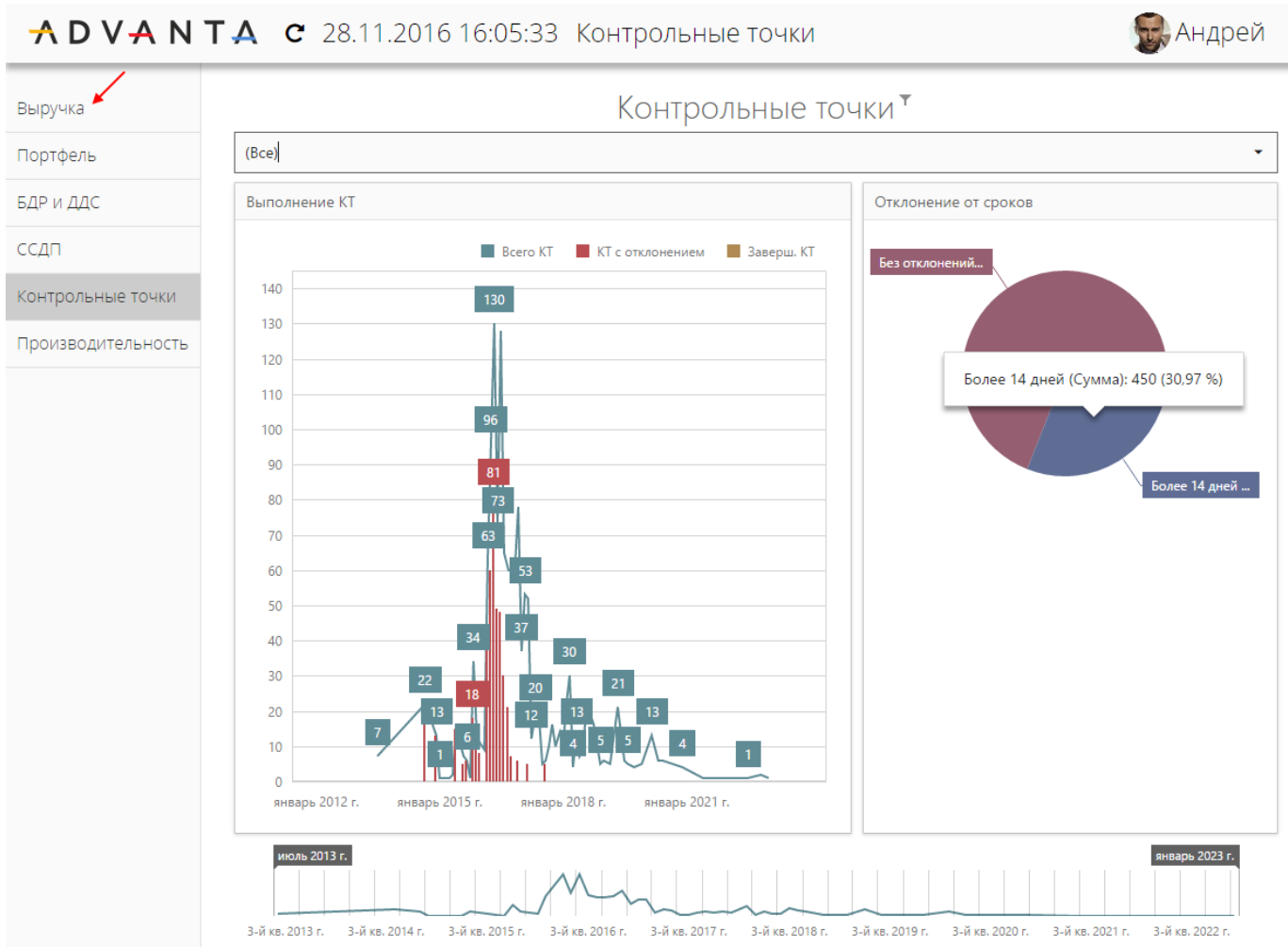
Дашборды доступны для пользователей с лицензией «Директор», разрешенным правом «Просмотр панели» и требуют [предварительной настройки](#).

Для просмотра дашборда перейдите в меню Организация → Дашборды и в выпадающем списке выберите нужный (здесь Вы увидите дашборды, которые были настроены заранее) (Рисунок 1).



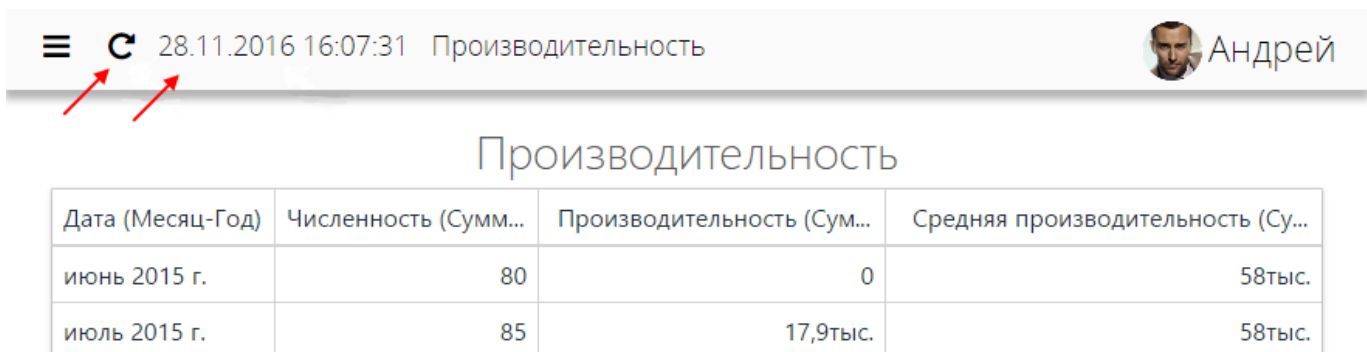
**Рисунок 1** – Список дашбордов

На странице дашбордов в вертикальном меню слева вы можете переключаться между дашбордами (Рисунок 2).



**Рисунок 2** – Окно дашбордов

Данные дашборда актуальны на момент времени, указанный в верхней строке. Данные дашборда можно актуализировать с помощью иконки обновления (Рисунок 3).



**Рисунок 3** – Актуальность данных дашборда

Помимо просмотра дашбордов можно заменить ими рабочий стол, чтобы при входе в систему сразу же видеть основные показатели. Для этого необходимо перейти Организация → Дашборды.

В открывшемся окне навести курсор на фото своего профиля и нажать «Открывать дашборд» (Рисунок 4).

**ADVANTA** 06.02.2017 12:20:01 Отклонения по эта...

Олег

Отклонения по этапам

- Контрольные точки
- Выручка
- Здоровье портфеля
- Структура портфеля
- Производительность

Отклонения по этапам

Состояние проектов

Проект	Дата	Статус проблемы	результаты, проблемы и риски
Развитие	27.01.2017	Проблем	-

Задержка по этапам, дни

Проект	Руково...	Вып...	1	2	3	4	5	6	7	8	9	10	11	12
Развитие автомобильно... производства	Иванова Анна	11	1	2	2	2	2	1	1	1	1	-4	-5	
Реконструкция моста	Ковале... Светлана	11	1	11	13	11	1	-1	-6	-8	23	-3	71	
Строительство	Жуков	10	16	-8	13	-6	-5	-1	-5	17	-2	-3		

**Рисунок 4** – Функция «Открывать дашборд»

Переходите к карточке проекта, кликнув по его названию в дашборде.

Отклонения по этапам

Состояние проектов

Проект	Дата	Статус проблемы	Текущие результаты, проблемы и риски	Результаты и решения на следующий период
Развитие автомобильного производства	27.01.2017	Проблем нет	-	Подготовка проекта к контрактации
Реконструкция моста	27.01.2017	Решу проблемы сам	Поставка материалов	-
Строительство мебельной фабрики	27.01.2017	Проблем нет	Проведена встреча с Инициатором	Запрос материалов. Проведение

Задержка по этапам, дни

Проект	Руководит...	Выполн...	1	2	3	4	5	6	7	8	9	10	11	12
Развитие автомобильного производства	Иванова Анна	11	1	2	2	2	2	1	1	1	1	-...	-...	
Реконструкция моста	Ковалева Светлана	11	1	1...	13	11	1	-...	-6	-8	23	-...	71	
Строительство мебельной фабрики	Жуков Андрей	10	16	-8	13	-6	-5	-...	-5	1...	-2	-...		
Модернизация автопарка	Ковалева Светлана	10	1	1	1	79	-6	-...	-6	-7	-2	1...		
Мост через р. Обь	Ковалева Светлана	10	-2	-3	-3	8	-6	-...	-6	-8	-3	-...		
Подготовка проекта "метро"	Ковалева Светлана	9	-2	-9	-9	-9	-7	-...	-7	-9	4			
Строительство новых сетевых объектов	Жуков Андрей	9	-5	-7	10	25	15	10	10	0	5			
Выполнение проектно-исследовательских работ для...	Воронов Олег	9	20	25	30	35	48	56	52	60	80			

## Рисунок 5 – Гиперссылки в дашборде

From:

<https://wiki.a2nta.ru/> - Wiki [3.x]

Permanent link:

[https://wiki.a2nta.ru/doku.php/product/dashboard/how\\_to\\_use?rev=1560509267](https://wiki.a2nta.ru/doku.php/product/dashboard/how_to_use?rev=1560509267)

Last update: **14.06.2019 10:47**

