

Содержание

Фильтрация	3
Сортировка	5
Топ N	7

Скрытые меры и измерения

Скрытые элементы данных могут использоваться для выполнения различных операций по формированию и анализу данных с помощью мер или измерений, которые непосредственно не участвуют в визуальном представлении данных.

Вы можете выполнять следующие операции, используя скрытые элементы данных.

Фильтрация

Вы можете использовать скрытые измерения, чтобы применить фильтрацию к элементу дашборда.

Проект	Руководите...	Выполн...	1	2	3	4	5	6	7	8	9	10	11	12
Развитие автомобильн...	Иванова Ан...	11	1	2	2	2	2	1	1	1	1	-...	-...	
Реконструкция моста	Ковалева С...	11	1	1...	13	11	1	-...	-6	-8	23	-...	71	
Строительство мебель...	Жуков Андр...	10	16	-8	13	-6	-5	-...	-5	1...	-2	-...		
Модернизация автопа...	Ковалева С...	10	1	1	1	79	-6	-...	-6	-7	-2	1...		
Мост через р. Обь	Ковалева С...	10	-2	-3	-3	8	-6	-...	-6	-8	-3	-...		
Подготовка проекта "м...	Ковалева С...	9	-2	-9	-9	-9	-7	-...	-7	-9	4			

Рисунок 19 - До фильтрации

Filter Editor



And

Стоимость, тыс. руб. Is greater than 250000

Save

Cancel

Рисунок 20 – Параметр фильтрации

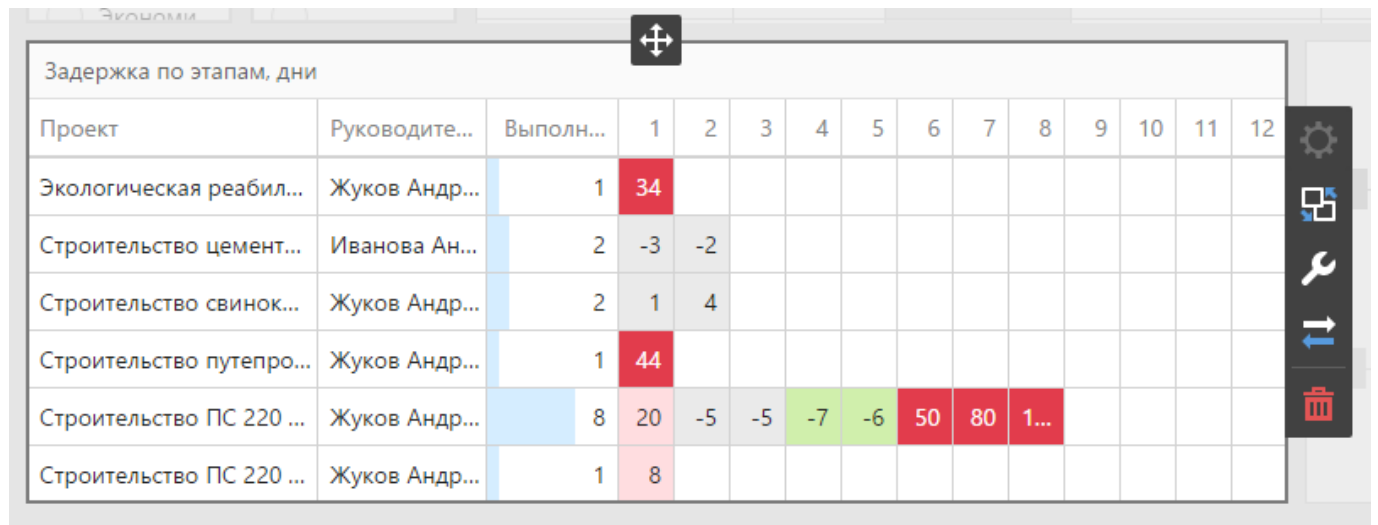
Задержка по этапам, дни														
Проект	Руководите...	Выполн...	1	2	3	4	5	6	7	8	9	10	11	12
Подготовка проекта "м...	Ковалева С...	9	-2	-9	-9	-9	-7	-...	-7	-9	4			
Выполнение проектно...	Воронов Ол...	9	20	25	30	35	48	56	52	60	80			
Строительство ПС 220 ...	Жуков Андр...	8	20	-5	-5	-7	-6	50	80	1...				
Реконструкция целлюл...	Жуков Андр...	2	-2	-4										
Строительство гостини...	Иванова Ан...	2	3	3										
Скоростное железнодо...	Ковалева С...	1	1...											

Рисунок 21 – После фильтрации

Таблица на рисунке фильтруется с помощью скрытого измерения Стоимость тыс. руб.

Сортировка

Вы можете сортировать значения указанного измерения по скрытой мере.



Задержка по этапам, дни														
Проект	Руководите...	Выполн...	1	2	3	4	5	6	7	8	9	10	11	12
Экологическая реабил...	Жуков Андр...	1	34											
Строительство цемент...	Иванова Ан...	2	-3	-2										
Строительство свинок...	Жуков Андр...	2	1	4										
Строительство путепро...	Жуков Андр...	1	44											
Строительство ПС 220 ...	Жуков Андр...	8	20	-5	-5	-7	-6	50	80	1...				
Строительство ПС 220 ...	Жуков Андр...	1	8											

Рисунок 22 - До сортировки

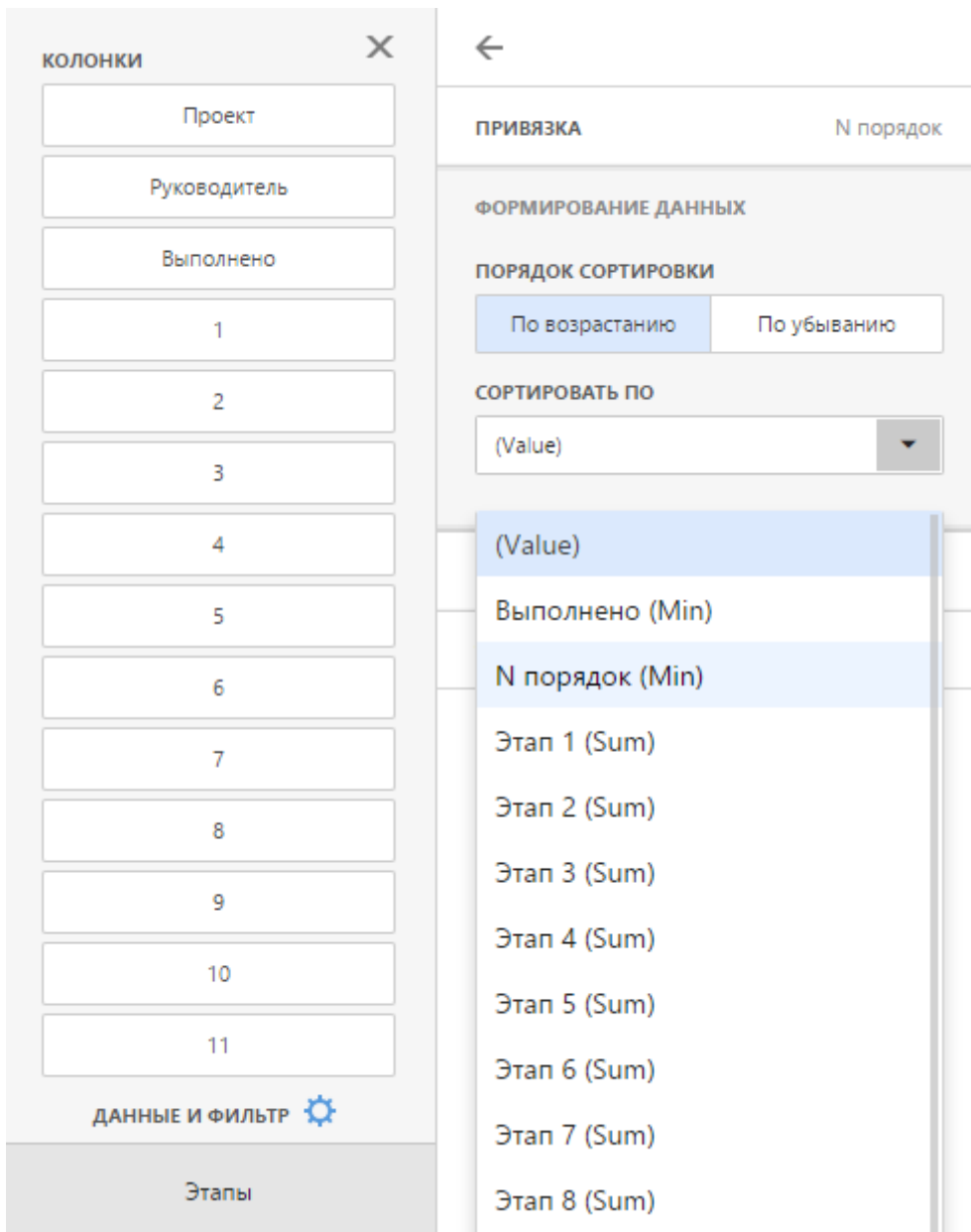


Рисунок 23 – Параметр сортировки

Задержка по этапам, дни														
Проект	Руководите...	Выполн...	1	2	3	4	5	6	7	8	9	10	11	12
Развитие автомобильн...	Иванова Ан...	11	1	2	2	2	2	1	1	1	1	-...	-...	
Реконструкция моста	Ковалева С...	11	1	1...	13	11	1	-...	-6	-8	23	-...	71	
Строительство мебель...	Жуков Андр...	10	16	-8	13	-6	-5	-...	-5	1...	-2	-...		
Модернизация автопа...	Ковалева С...	10	1	1	1	79	-6	-...	-6	-7	-2	1...		
Мост через р. Обь	Ковалева С...	10	-2	-3	-3	8	-6	-...	-6	-8	-3	-...		
Подготовка проекта "м...	Ковалева С...	9	-2	-9	-9	-9	-7	-...	-7	-9	4			

Рисунок 24 – После сортировки

Таблица на рисунке отображает сортировку по значениям скрытой меры N порядок (Min).

Top N

Функция Top N позволяет отображать только ограниченное количество значений, которые соответствуют самым высоким или самым низким значениям определенной скрытой меры.

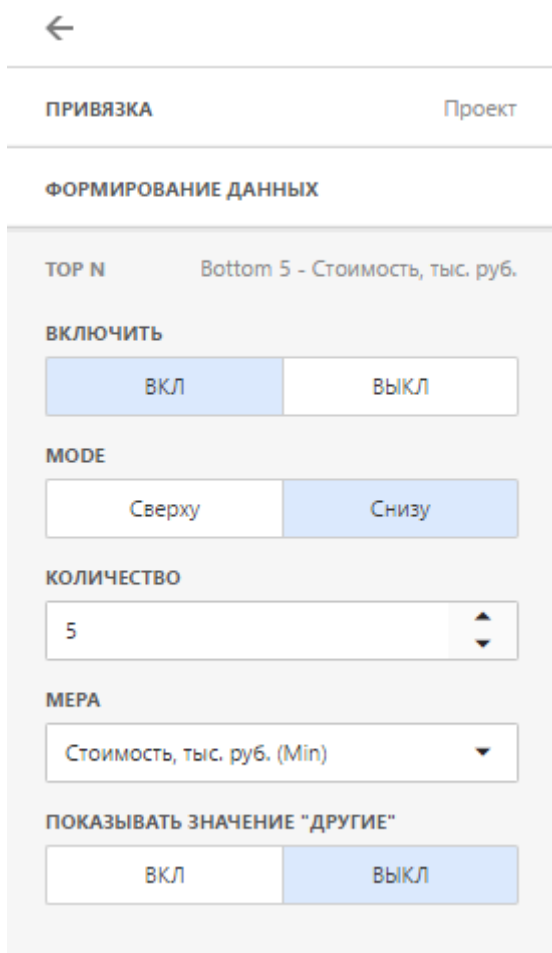


Рисунок 25 – Настройка Top N

Нажмите «ВКЛ» и укажите следующие параметры:

Мера	Параметр, согласно которому будут определены верхние или нижние значения.
Количество	Количество отображаемых значений.
Mode	Указывает, должны ли отображаться верхние или нижние значения.
Показать значение «Другие»	Если включено, все значения, которые не являются верхними / нижними, объединяются в значение «Другие».

Задержка по этапам, дни														
Проект	Руководитель	Выполнено	1	2	3	4	5	6	7	8	9	10	11	12
Строительство ПС 220 кВ. Ш...	Жуков Андрей	8	20	-5	-5	-7	-6	50	80	1				
Строительство накопителя п...	Жуков Андрей	1	34							1				
Строительство гостиницы	Иванова Анна	2	3	3						1				
Строительство алюминиевог...	Воронов Олег	0								1				
Скоростное железнодорожн...	Ковалева Свет...	1	148							1				
Реконструкция целлюлозно-...	Жуков Андрей	2	-2	-4						0				
Подготовка проекта "метро"	Ковалева Свет...	9	-2	-9	-9	-9	-7	-18	-7	0	4			
Выполнение проектно-изыс...	Воронов Олег	9	20	25	30	35	48	56	52	1	80			
Выполнение ПИР для подгот...	Жуков Андрей	1	18							1				

Рисунок 26 – До функции Top N

5

6

7

8

9

10

11

12

Добавить колонку

СПАРКЛАЙН

Задать аргумент

СКРЫТЫЕ ИЗМЕРЕНИЯ

Дата
✖

Добавить измерение

СКРЫТЫЕ МЕРЫ

Стоимость, тыс. руб. (Sum)

Добавить меру

ДАННЫЕ И ФИЛЬТР ⚙

←

ПРИВЯЗКА Дата

ФОРМИРОВАНИЕ ДАННЫХ

ФОРМАТ

TOP N Top 5 - Стоимость, тыс. руб.

ВКЛЮЧИТЬ

ВКЛ

ВЫКЛ

MODE

Сверху

Снизу

КОЛИЧЕСТВО

5
↑
↓

МЕРА

Стоимость, тыс. руб. (Sum)
▼

ПОКАЗЫВАТЬ ЗНАЧЕНИЕ "ДРУГИЕ"

ВКЛ

ВЫКЛ

Этапы

Рисунок 27 – Параметры функции Top N

Задержка по этапам, дни														
Проект	Руководитель	Выполнено	1	2	3	4	5	6	7	8	9	10	11	12
Экологическая реабилитац...	Жуков Андрей	1	34											
Строительство цементного з...	Иванова Анна	2	-3	-2										
Строительство свинокомпле...	Жуков Андрей	2	1	4										
Строительство путепроводов	Жуков Андрей	1	44											
Строительство ПС 220 кВ. Ш...	Жуков Андрей	8	20	-5	-5	-7	-6	50	80	144				

Рисунок 28 – После функции Top N

Меню элементов данных на рисунке выше отображает верхние 5 категорий для скрытой меры Стоимость тыс. руб. (Sum).

From:
<https://wiki.a2nta.ru/> - Wiki [3.x]

Permanent link:
<https://wiki.a2nta.ru/doku.php/product/dashboard/hidden?rev=1560855485>

Last update: **18.06.2019 10:58**

