

Содержание

*Как сменить пароль* ..... 3



# Редактирование профиля

В своём профиле вы можете:

- изменять личную информацию (фото, имя, должность);
- контакты для связи<sup>1)</sup>;
- менять логин и пароль для входа в систему;
- менять логику оповещения на e-mail о событиях из системы;
- настроить автоматическое добавление в таблицу рабочего времени ваши задачи;
- настроить интеграцию с Google календарём;
- указывать периоды недоступности (отпуск, больничный и проч.).

Чтобы зайти в свой профиль:

1. наведите в правом верхнем углу на своё имя → «Мой профиль»;
2. меню три точки напротив вашего имени → «Изменить».

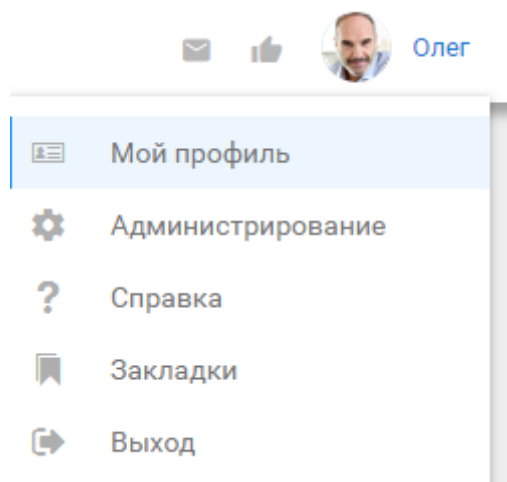
## Как сменить пароль

См. также:

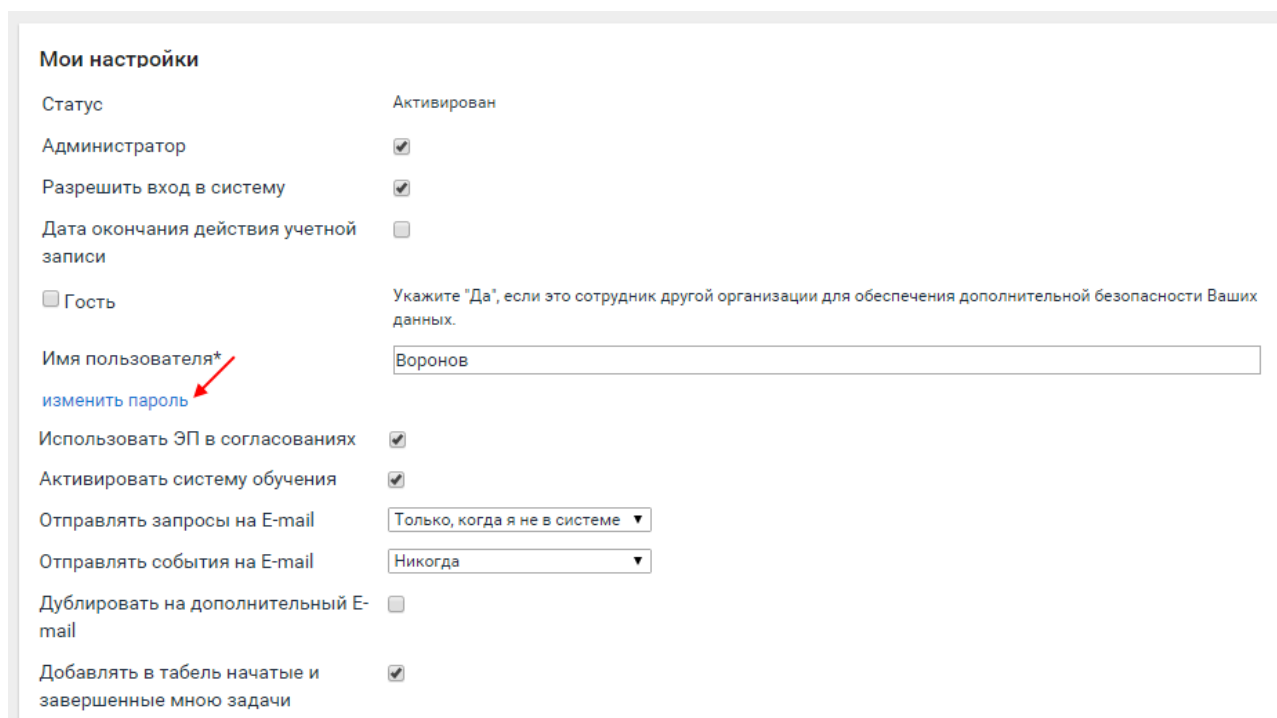
- [Авторизация](#)
- [Восстановление пароля](#)
- [Регистрация](#)

Чтобы изменить пароль для Вашей учетной записи:

1. наведите на имя своей учётной записи (в верхнем правом углу) → «Мой профиль» (Рисунок 1);



- Рисунок 1** – Страница пользовательских настроек в режиме редактирования
2. в портлете «Мои настройки» клик на «изменить пароль» (Рисунок 2);



**Мои настройки**

Статус: Активирован

Администратор: ☒

Разрешить вход в систему: ☒

Дата окончания действия учетной записи: ☐

☐ Гость: Укажите "Да", если это сотрудник другой организации для обеспечения дополнительной безопасности Ваших данных.

Имя пользователя\*: Воронов

[изменить пароль](#)

Использовать ЭП в согласованиях: ☒

Активировать систему обучения: ☒

Отправлять запросы на E-mail: Только, когда я не в системе ▼


Отправлять события на E-mail: Никогда ▼

Дублировать на дополнительный E-mail: ☐

Добавлять в таблицу начатые и завершённые мною задачи: ☒

**Рисунок 2** – Портлет «Мои настройки» на странице пользовательских настроек в режиме редактирования

3. в появившихся полях «Пароль» и «Подтверждение пароля» (Рисунок 3) введите новый пароль;



Имя пользователя\*: Воронов

Пароль\*

Подтверждения пароля\*

**Рисунок 3** – Раздел «Мои настройки» с выделенными полями редактирования пароля

Пароль для входа в систему должен составлять минимум 6 символов, содержащих как цифры, так и буквы. В противном случае при попытке сохранения выдается ошибка (Рисунок 4).

**Ошибки:**

- Ошибка валидации пользователя:  
Пароль слишком простой, пароль должен быть длиной не менее шести буквенно-цифровых символов

**Рисунок 4** – Сообщение о недостаточно сложном пароле

4. нажмите кнопку «**Сохранить**».

1)

если это не запрещено вашим администратором

From:

<https://wiki.a2nta.ru/> - **Wiki [3.x]**

Permanent link:

[https://wiki.a2nta.ru/doku.php/product/auth/users/change\\_profile?rev=1552384040](https://wiki.a2nta.ru/doku.php/product/auth/users/change_profile?rev=1552384040)

Last update: **12.03.2019 09:47**

