

# Содержание



# Системный пользователь

Статья в разработке

Системный пользователь – это пользователь, который всегда создаётся в системе по умолчанию. Именно от лица системного пользователя делаются системные рассылки о событиях в системе.

Например, ...

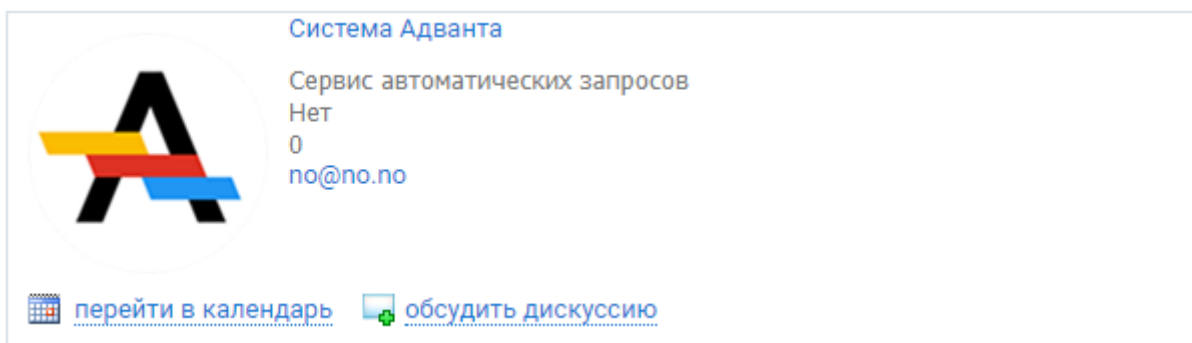
См. связанные статьи:

Авторизация под системным пользователем позволяет отслеживать статус заполнения пользователями форм из авто-запросов.


Авторизация под системным пользователем возможна только **после** предварительной авторизации под учетной записью администратора.



## Как авторизоваться по системным пользователем:


1. авторизуйтесь в системе под учётной записью с правами администратора;
2. зайдите в Команда → Лица;
3. найдите в перечне пользователя системного пользователя «**Система Адванта**», клик на имя пользователя;





4. в верхнем правом углу портлета с именем пользователя наведите на меню действий (три точки) → «Войти под этим пользователем».

 Система Адванта  
[← вернуться в список пользователей](#)

 Изменить 

 Права доступа

 Войти под этим пользователем

|   |              |                                |
|---|--------------|--------------------------------|
|  | Фамилия*     | Система                        |
|   | Имя*         | Адванта                        |
|   | Организация* | Нет                            |
|   | Должность*   | Сервис автоматических запросов |
| <a href="#">изменить фото</a>   | Заметки      |                                |

Вы авторизованы, теперь можно...

From:  
<https://wiki.a2nta.ru/> - Wiki [3.x]

Permanent link:  
[https://wiki.a2nta.ru/doku.php/product/auth/admin/system\\_user?rev=1552285033](https://wiki.a2nta.ru/doku.php/product/auth/admin/system_user?rev=1552285033)

Last update: **11.03.2019 06:17**

